

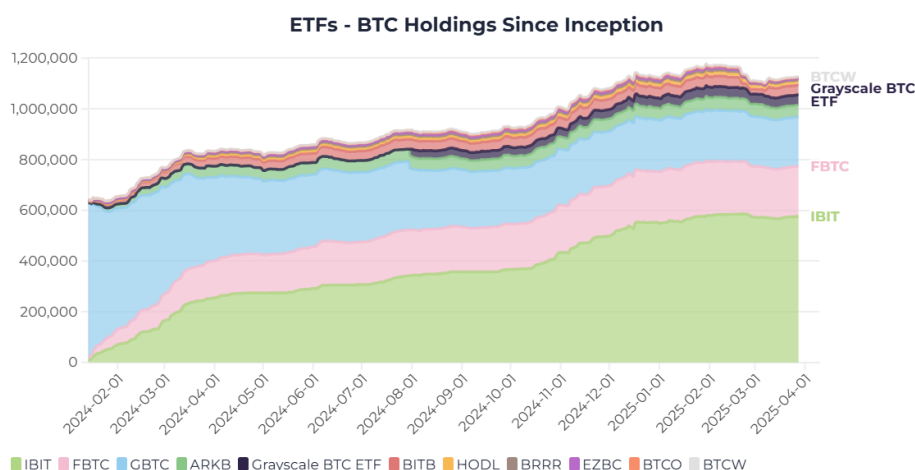
COMENTÁRIOS DO GESTOR - MARÇO 2025

Bitcoin dominance started the month at 59.5% and ended at 61.4%.

No cenário macroeconômico, o mês foi marcado por temores contínuos de uma guerra comercial, com Trump endurecendo sua posição e depois recuando, o que elevou o índice de volatilidade (VIX). O conflito entre Ucrânia e Rússia teve uma pausa de um mês, Trump tenta mediar as negociações entre Putin e Zelensky. Ao mesmo tempo, os EUA lançaram uma série de ataques aéreos contra rebeldes Houthis apoiados pelo Irã no Iêmen.

Nos EUA, o relatório de empregos (NFP) registrou 151 mil novas vagas, abaixo das expectativas de 170 mil. O índice de preços ao consumidor (CPI) foi de 2,8%, ligeiramente abaixo do consenso de 2,9%. O Banco Central Europeu (BCE) cortou as taxas de juros pela sexta vez consecutiva, reduzindo-as em 0,25% para 2,5%. O ouro continua sendo um ativo de refúgio seguro em tempos de tensão geopolítica e acumula alta de 19% no ano, atingindo novas máximas históricas e ultrapassando o nível psicológico de US\$ 3.000.

Os ETFs de Bitcoin à vista registraram saídas significativas na primeira metade do mês, mas se recuperaram posteriormente. A BlackRock incluiu o ETF de BTC em seu portfólio modelo, sugerindo uma alocação de 1-2% para fundos alternativos. Grande parte das vendas veio de investidores institucionais desmontando operações de arbitragem de cash and carry, ou seja, estavam comprados no ETF à vista e vendidos em contratos futuros de BTC na CME, aproveitando o prêmio, que agora praticamente desapareceu.

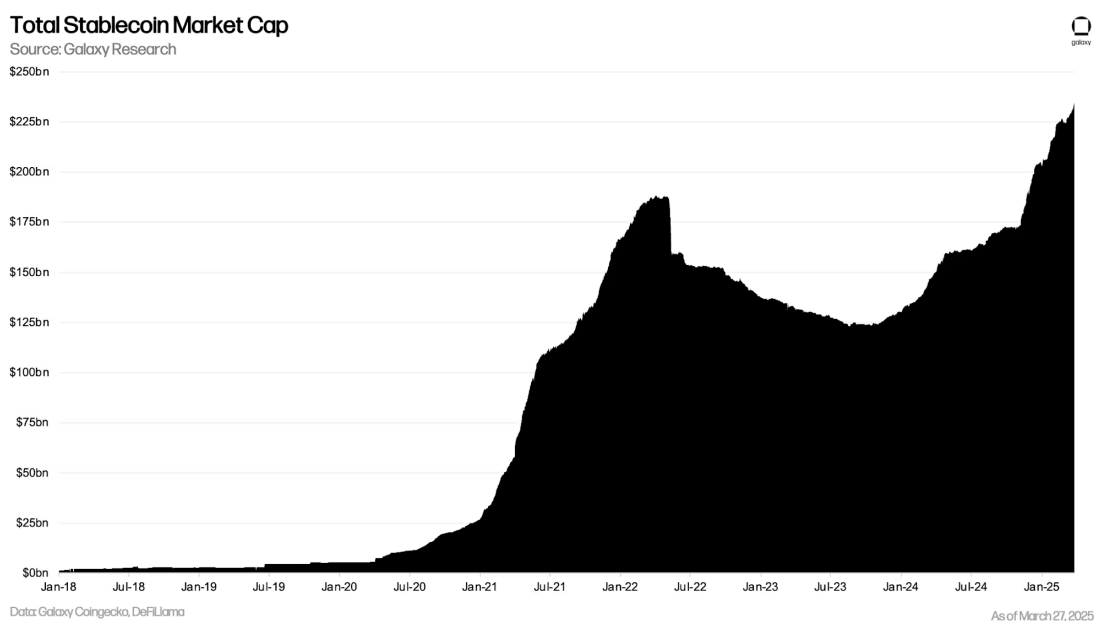


Os mercados começaram o mês de forma instável devido às guerras comerciais de Trump. No dia 6 de março, tivemos possivelmente a notícia mais importante para o setor de ativos digitais: Trump assinou uma Ordem Executiva para estabelecer uma Reserva Estratégico de Bitcoin. No dia seguinte, ocorreu a primeira Cúpula Cripto (Crypto Summit) na Casa Branca, reunindo líderes proeminentes da indústria de ativos digitais. No entanto, sem grandes anúncios, o

mercado ficou desapontado, resultando em uma nova onda de vendas que apagou a maior parte dos ganhos desde a vitória de Trump na eleição presidencial. Após a Cúpula Cripto, a senadora Cynthia Lummis reapresentou seu projeto de lei para a criação da Reserva Estratégica de Bitcoin (SBR). Com o acordo de cessar-fogo de 30 dias entre Ucrânia e Rússia, os mercados de risco se recuperaram temporariamente, mas voltaram a cair no final do mês após Trump anunciar novas tarifas sobre automóveis.

O ETH continuou a ter um desempenho inferior ao BTC, especialmente após o adiamento da atualização Pectra. Um possível gatilho para a recuperação do ETH pode ser o crescimento da capitalização de mercado das stablecoins, que ultrapassou US\$ 230 bilhões, com expectativas de maior clareza regulatória nos próximos meses.

O [Custodia Bank](#), em parceria com o Vantage Bank, anunciou o lançamento do Avit, uma stablecoin lastreada em depósitos à vista em USD na rede Ethereum. A Fidelity também revelou que está testando sua própria stablecoin, embora ainda não tenha planos concretos de lançamento.



Alguns desenvolvimentos interessantes: 1 - O FMI (Fundo Monetário Internacional) anunciou a atualização de seu padrão global para incluir criptoativos no balanço de pagamentos dos países que os detêm, um reconhecimento adicional para essa nova classe de ativos. 2 - O presidente Trump fez uma declaração pré-gravada muito positiva sobre o setor de ativos digitais durante o Blockworks Digital Assets Summit em Nova York.

CENÁRIO DA CARTEIRA

A dominância do Bitcoin começou o mês em 59,5% e encerrou em 61,4%.

O BTC iniciou o mês em US\$ 84.142, oscilou entre US\$ 76.615 e US\$ 94.450 e fechou em US\$ 82.426, registrando uma queda de 2,04%. O Genesis Block Fund fechou em queda de 9,52%.

Os mercados começaram o mês de forma instável devido às guerras comerciais de Trump. No dia 6 de março, tivemos possivelmente a notícia mais importante para o setor de ativos digitais: Trump assinou uma Ordem Executiva para estabelecer uma [Reserva Estratégico de Bitcoin](#). No dia seguinte, ocorreu a primeira Cúpula Cripto ([Crypto Summit](#)) na Casa Branca, reunindo líderes proeminentes da indústria de ativos digitais. No entanto, sem grandes anúncios, o mercado ficou desapontado, resultando em uma nova onda de vendas que apagou a maior parte dos ganhos desde a vitória de Trump na eleição presidencial. Após a Cúpula Cripto, a [senadora Cynthia Lummis](#) reapresentou seu projeto de lei para a criação da Reserva Estratégica de Bitcoin (SBR). Com o acordo de cessar-fogo de 30 dias entre Ucrânia e Rússia, os mercados de risco se recuperaram temporariamente, mas voltaram a cair no final do mês após Trump anunciar novas tarifas sobre automóveis.

O ETH continuou a ter um desempenho inferior ao BTC, especialmente após o adiamento da atualização Pectra. Um possível gatilho para a recuperação do ETH pode ser o crescimento da capitalização de mercado das stablecoins, que ultrapassou US\$ 230 bilhões, com expectativas de maior clareza regulatória nos próximos meses.

Após atrasos na implementação de novos recursos da rede Threshold, reduzimos nossa posição em T's pela metade. Nossa nova estratégia de trading no fundo, implementada em fevereiro, onde negociamos MSTR contra BTC, teve um bom desempenho, já que MSTR superou o BTC em março (12,9% x -2,0%). Nossos melhores ativos foram MSTR (+12,9%), seguido por TRX (+3,5%) e BTC (-2,0%).

PERFORMANCE DOS FUNDOS - MARÇO 2025

B2V Crypto 100: -11,1%

B2V Crypto 40: -4,0%

B2V Crypto 20: -1,4%

CENÁRIO TECNOLÓGICO

No lado tecnológico, a atualização Pectra do Ethereum, que será a maior desde a transição para Proof of Stake (PoS) em 2022, foi adiada após problemas identificados nos testes em redes experimentais. Após o sucesso da testnet Hoodi, espera-se que a atualização Pectra seja concluída em 30 de abril. O AAVE continua expandindo seus produtos DeFi com o lançamento da versão v3 na rede Sonic.

CENÁRIO REGULATÓRIO

No campo regulatório, o Escritório do Controlador da Moeda ([OCC](#)) publicou a Carta Interpretativa 1183, permitindo que instituições financeiras dos EUA ofereçam custódia de ativos digitais, negociem stablecoins e atuem como validadores em blockchains públicas. O [GENIUS Act](#), que busca estabelecer diretrizes regulatórias para stablecoins, avançará para votação no Senado. O projeto de lei das stablecoins, [STABLE Act](#), foi oficialmente apresentado. O [Senado do Texas](#) aprovou com ampla maioria seu projeto de lei para a criação da Reserva Estratégica de Bitcoin (SBR), que agora aguarda aprovação final na Câmara dos Representantes. A [Câmara de Oklahoma](#) aprovou um projeto de lei para alocar 10% de seus fundos em BTC. A SEC solicitou mais tempo para decidir sobre a aprovação de ETFs de SOL, XRP, LTC e Dogecoin, aguardando a posse do novo [chairman Paul Atkins](#). A agência também continuou a retirar processos contra empresas cripto, como [Kraken](#) e [Yuga Labs](#). O [Grupo de Trabalho de Cripto da SEC](#) realizará mais quatro mesas redondas nos próximos meses para discutir regulamentação. Por fim, o [Departamento do Tesouro dos EUA](#) suspendeu as sanções contra o Tornado Cash, uma grande vitória para os protocolos de código aberto.

ANÚNCIOS RECENTES

- A Strategy comprou 130 BTC, depois mais 6.911 e mais 22.048, agora detém [528,185 moedas](#).
- A [Strategy](#) planeja vender até US\$ 21 bilhões em ações preferenciais.
- A MGX de Abu Dhabi investiu US\$ 2 bilhões na Binance.
- O [BBVA](#), segundo maior banco da Espanha, oferecerá negociação de BTC e ETH.
- O banco estatal de Dubai, [Emirates NBD](#), oferece negociação de criptoativos pelo aplicativo Liv X.
- A [Coinbase](#) lançará negociação de futuros de BTC e ETH 24/7 nos EUA.

- O [fundo BUILD da BlackRock](#) ultrapassa US\$ 1 bilhão em RWAs tokenizados, alta de 56% no mês.
- A bolsa de valores alemã [Deutsche Börse](#) lançará serviço de custódia cripto com a Clearstream.
- O [CME Group](#) lança contratos futuros de SOL.
- A [Kraken](#) adquirirá a plataforma de futuros NinjaTrader por US\$ 1,5 bilhão, no maior acordo entre cripto e tradefi da história.
- A [Tether](#) se torna o 7º maior comprador de títulos do Tesouro dos EUA em 2024, com US\$ 33,1 bilhões em ativos.
- O [Banco Central da Suíça](#) rejeita o BTC como reserva, citando volatilidade, segundo relatório.
- A [GameStop](#) adota BTC em seu caixa e planeja emitir US\$ 1,3 bilhão em notas conversíveis seniores.
- O [CEO da Tether](#) afirma que uma auditoria completa por uma das "Big Four" é prioridade após a contratação de um novo CFO, segundo a Reuters.
- A [Kraken](#) busca levantar até US\$ 1 bilhão antes de seu IPO.
- [Trump](#) planeja receber Bukele, presidente pró-BTC de El Salvador, na Casa Branca.

RETORNOS MENSAIS ESTIMADOS

	Jan	Feb	Mar	Apr	May	Jun	Jul	Aug	Sept	Oct	Nov	Dec	YTD	Since Fund Inception
2018 Genesis Class B	-15.9%	-5.0%	-37.3%	57.5%	-20.1%	-20.3%	7.7%	-17.1%	-9.0%	-7.8%	-38.1%	-3.5%	-77.50%	
2019 Genesis Class B	-11.3%	17.7%	7.4%	20.7%	58.8%	12.5%	-13.2%	-11.9%	-9.4%	7.3%	-16.4%	-8.6%	37.57%	
2020 Genesis Class B	33.6%	1.2%	-31.5%	39.6%	14.2%	-3.3%	34.3%	18.7%	-12.7%	10.7%	46.1%	32.3%	325.82%	
2021 Genesis Class B	38.5%	25.5%	32.5%	18.5%	-18.8%	-13.0%	13.2%	28.8%	-9.3%	44.3%	-1.0%	-18.1%	198.37%	
2022 Genesis Class B	-24.0%	10.0%	9.0%	-20.1%	-25.0%	-39.2%	38.3%	-12.7%	-7.8%	9.2%	-19.2%	-8.5%	-70.17%	
2023 Genesis Class B	43.8%	1.7%	13.0%	2.0%	-6.9%	7.1%	0.0%	-11.7%	3.6%	18.7%	15.7%	19.7%	152.96%	
2024 Genesis Class B	-1.8%	44.2%	12.2%	-21.6%	24.8%	-12.2%	4.6%	-16.8%	8.0%	3.4%	41.9%	-5.3%	78.11%	
2025 Genesis Class B	5.6%	-27.8%	-9.5%											264.71%
2018 BGCI	-15.8%	-10.7%	-43.5%	60.9%	-20.4%	-28.5%	13.7%	-21.7%	-0.2%	-12.2%	-36.8%	-1.7%	-81.14%	
2019 BGCI	-11.8%	15.5%	5.9%	13.4%	58.1%	17.2%	-24.2%	-16.1%	-6.2%	10.6%	-17.4%	-13.3%	7.08%	
2020 BGCI	40.3%	1.8%	-31.0%	35.9%	0.2%	-3.7%	39.5%	11.2%	-14.7%	14.6%	62.4%	18.5%	276.70%	
2021 BGCI	42.4%	21.9%	25.7%	28.7%	-24.2%	-10.5%	7.6%	28.8%	-11.3%	40.1%	-0.4%	-22.6%	153.38%	
2022 BGCI	-22.4%	4.0%	13.9%	-19.6%	-28.6%	-39.4%	43.8%	-13.0%	-7.2%	8.1%	-18.0%	-9.5%	-70.19%	
2023 BGCI	42.1%	0.3%	12.0%	1.8%	-6.1%	2.5%	-0.6%	-13.7%	1.8%	20.1%	18.2%	23.6%	139.56%	
2024 BGCI	-3.0%	42.8%	13.6%	-22.2%	22.8%	-12.8%	4.9%	-17.8%	8.0%	3.3%	44.6%	-9.0%	65.95%	
2025 BGCI	6.4%	-27.4%	-11.6%											56.16%
2018 B2V Crypto 100	-19.2%	-1.8%	-33.7%	61.2%	-14.1%	-17.6%	4.5%	-8.6%	-11.6%	-13.8%	-34.3%	-3.4%	-72.27%	
2019 B2V Crypto 100	-15.7%	18.4%	10.6%	20.9%	52.8%	8.7%	-14.6%	-3.6%	-8.8%	2.9%	-12.0%	-12.9%	31.28%	
2020 B2V Crypto 100	40.1%	6.1%	-20.5%	43.2%	11.8%	-2.1%	23.5%	20.5%	-9.0%	11.4%	28.1%	23.8%	343.00%	
2121 B2V Crypto 100	38.1%	20.6%	29.7%	10.8%	-18.5%	-13.9%	12.4%	24.1%	-3.1%	39.1%	-1.5%	-15.5%	162.60%	
2022 B2V Crypto 100	-26.9%	-2.7%	8.3%	-17.0%	-28.0%	-32.1%	35.8%	-12.8%	-3.8%	5.9%	-18.6%	-9.8%	-72.34%	
2023 B2V Crypto 100	39.4%	3.6%	9.5%	0.3%	-5.1%	1.1%	-1.7%	-8.4%	5.0%	19.1%	12.3%	16.6%	124.88%	
2024 B2V Crypto 100	0.7%	40.6%	10.9%	-17.2%	23.2%	-6.2%	5.9%	-16.3%	3.6%	9.1%	41.1%	-2.7%	106.52%	
2025 B2V Crypto 100	-0.7%	-27.3%	-11.1%											249.38%
2021 B2V Crypto 40										5.6%	0.0%	-6.8%	-1.66%	
2022 B2V Crypto 40	-11.2%	-0.5%	3.5%	-7.1%	-10.6%	-12.8%	12.9%	-5.0%	-1.0%	2.9%	-7.4%	-3.9%	-35.49%	
2023 B2V Crypto 40	14.4%	1.8%	4.4%	0.8%	-0.8%	1.1%	-0.2%	-3.1%	2.2%	7.6%	5.3%	6.6%	46.44%	
2024 B2V Crypto 40	0.7%	14.7%	4.8%	-6.2%	9.0%	-2.1%	3.2%	-5.3%	2.1%	4.4%	15.3%	-0.5%	44.82%	
2025 B2V Crypto 40	0.2%	-11.3%	-4.0%											14.79%
2018 B2V Crypto 20											-7.1%	-0.5%	-7.53%	
2019 B2V Crypto 20	-2.9%	4.1%	2.4%	4.1%	10.2%	1.6%	-2.8%	-0.4%	-1.5%	0.9%	-2.2%	-2.4%	10.80%	
2020 B2V Crypto 20	8.3%	1.1%	-3.7%	8.3%	2.5%	-0.8%	4.8%	4.0%	-1.8%	2.1%	5.5%	4.5%	39.61%	
2021 B2V Crypto 20	7.3%	4.1%	5.8%	2.0%	-3.3%	-2.7%	2.8%	4.9%	-0.3%	8.3%	0.1%	-2.9%	28.35%	
2022 B2V Crypto 20	-5.2%	0.4%	1.9%	-3.1%	-5.0%	-6.1%	7.3%	-1.7%	0.2%	2.0%	-3.1%	-0.8%	-13.12%	
2023 B2V Crypto 20	7.5%	1.6%	2.8%	0.9%	-0.1%	1.0%	0.4%	-0.9%	1.7%	4.4%	3.0%	3.8%	28.96%	
2024 B2V Crypto 20	0.8%	8.3%	2.6%	-3.1%	5.3%	-0.7%	2.0%	-2.6%	1.5%	2.3%	8.3%	0.0%	26.86%	
2025 B2V Crypto 20	0.5%	-5.3%	-1.4%											144.69%
2018 CDI	0.58%	0.46%	0.53%	0.52%	0.52%	0.52%	0.54%	0.57%	0.47%	0.54%	0.49%	0.49%	6.42%	
2019 CDI	0.54%	0.49%	0.47%	0.52%	0.54%	0.47%	0.57%	0.50%	0.47%	0.48%	0.40%	0.36%	5.97%	
2020 CDI	0.38%	0.29%	0.34%	0.28%	0.24%	0.21%	0.19%	0.16%	0.16%	0.16%	0.15%	0.16%	2.76%	
2021 CDI	0.15%	0.13%	0.20%	0.21%	0.27%	0.30%	0.36%	0.43%	0.44%	0.48%	0.59%	0.77%	4.41%	
2022 CDI	0.73%	0.76%	0.93%	0.83%	1.03%	1.02%	1.03%	1.17%	1.07%	1.02%	1.02%	1.12%	12.39%	
2023 CDI	1.12%	0.92%	1.17%	0.92%	1.12%	1.07%	1.07%	1.14%	0.97%	1.00%	0.92%	0.89%	13.05%	
2024 CDI	0.97%	0.80%	0.83%	0.89%	0.83%	0.79%	0.91%	0.87%	0.84%	0.93%	0.79%	0.93%	10.88%	
2025 CDI	1.01%	0.99%	0.96%											75.79%

Os retornos demonstrados acima do índice Bloomberg Galaxy Crypto Index (BGCI) são meramente uma referência econômica comparativa e não devem ser considerados meta de retorno para o fundo, tampouco um parâmetro para se aplicar performance sobre ele. Note que (i) A performance do Genesis Class B acima, é bruta de taxa de administração e performance (ii) O índice do BGCI é divulgado às 16:30 EST e se referem aos dias úteis, que diferente da cota do Genesis que é divulgada às 16:00 EST sempre no último dia útil do mês.

B2V CRYPTO 100 FIM - IE - Público-alvo: Investidores Profissionais

Patrimônio Líquido	R\$ 64.321.550
Patrimônio Médio 12 meses	R\$ 86.254.625
Aplicação inicial	R\$ 1.000
Subscrição	Diariamente, cotização dia seguinte
Resgate	Diariamente, cotização dia seguinte
Liquidação	Após a cotização em 4 dias úteis
Taxa de administração	2% a.a.
Taxa de performance	20% do excedente do CDI com marca d'água
Tributação Alvo	Longo Prazo
Administrador/Custodiante	BNY Mellon
Distribuição	Azimut, Banco Itaú, BTG Pactual, BRE, Daycoval, e RB Invest.
Auditor	KPMG
Conselho Legal	Cepeda Advogados
Número ISIN	BR01OYCTF009
Classe ANBIMA	Multimercados
Tipo ANBIMA	Multimercados Investimentos no Exterior
Código ANBIMA	465194

B2V CRYPTO 40 FIM - Público-alvo: Investidores Qualificados

Patrimônio Líquido	R\$ 8.566.689
Patrimônio Médio 12 meses	R\$ 9.937.406
Aplicação inicial	R\$ 100
Subscrição	Diariamente, cotização dia seguinte
Resgate	Diariamente, cotização dia seguinte
Liquidação	Após a cotização em 4 dias úteis
Taxa de administração	1,75% a.a.
Taxa de performance	20% do excedente do CDI com marca d'água
Tributação Alvo	Longo Prazo
Administrador/Custodiante	BNY Mellon
Distribuição	Azimut, Banco Itaú, C6, Daycoval, BTG Pactual, MyCap, Porto Seguro, RB Invest., Warren.
Auditor	KPMG
Conselho Legal	Cepeda Advogados
Número ISIN	BR09ZDCTF002
Classe ANBIMA	Multimercados
Tipo ANBIMA	Multimercados Estratégia Específica
Código ANBIMA	617611

B2V CRYPTO 20 FIM - Público-alvo: Investidores em Geral

Patrimônio Líquido	R\$ 10.692.704
Patrimônio Médio 12 meses	R\$ 11.356.986
Aplicação inicial	R\$ 1
Subscrição	Diariamente, cotização dia seguinte
Resgate	Diariamente, cotização dia seguinte
Liquidação	Após a cotização em 4 dias úteis
Taxa de administração	1.48% a.a.
Taxa de performance	20% do excedente do CDI com marca d'água
Tributação Alvo	Longo Prazo
Administrator/Custodiante	BNY Mellon
Distribuição	Azimut, Itaú, BTG Pactual, C6, CM Capital, Daycoval, Genial, Guide, MyCap, Porto Seguro, RB Invest., Warren.
Auditor	KPMG
Conselho Legal	Cepeda Advogados
ISIN	BR026OCTF003
Classe ANBIMA	Multimercados
Tipo ANBIMA	Multimercados Estratégia Específica
Código ANBIMA	480592

AVISO OBRIGATÓRIO

O conteúdo deste material foi preparado pela B2V Crypto Gestora de Recursos Ltda ("B2V Crypto" ou "Gestora"), para o seu destinatário, para fins meramente informativos e não deve ser entendido como "relatório de análise", nos termos da Instrução CVM 598, material promocional, solicitação de compra ou venda, oferta ou recomendação de qualquer ativo financeiro, ou investimento.

A B2V Crypto se reserva o direito de alterar qualquer informação mencionada neste material, a qualquer tempo, sem a necessidade de comunicação ou notificação prévia. A B2V Crypto não comercializa nem distribui quotas de fundos de investimento ou qualquer outro ativo financeiro. Consulte a lista de Distribuidores parceiras no site da Gestora.

Rentabilidade obtida no passado não representa garantia de resultados futuros. A rentabilidade não é líquida de impostos. O investimento em fundos não é garantido pelo Administrador ou por qualquer mecanismo, de seguro ou ainda pelo Fundo Garantidor de Crédito (FGC). Ao investidor é recomendada a leitura cuidadosa da lâmina de informações essenciais (quando disponíveis) e do Regulamento do fundo antes de tomar qualquer decisão de investimento. Fundos multimercados podem utilizar estratégias com derivativos como parte integrante de sua política de investimento. Tais estratégias, da forma como são adotadas, podem resultar em significativas perdas patrimoniais para seus cotistas, podendo inclusive acarretar perdas superiores ao capital aplicado e a consequente obrigação do cotista de aportar recursos adicionais para cobrir o prejuízo dos fundos.

Os fundos de criptoativos sob gestão da B2V Crypto investem diretamente no fundo Genesis Block Fund Ltd. ("Genesis" ou "Fundo"), no exterior, que por sua vez detém os ativos digitais. Portanto, os fundos disponíveis no Brasil, não possuem investimentos diretos em criptoativos. As informações relativas ao Genesis, disponíveis neste material, são meramente informativas, para tornar mais evidente os investimentos que os fundos locais realizam no exterior. De acordo com a política de investimento do Genesis, o Fundo não está disponível para investidores locais e não é comercializado por qualquer meio no Brasil. As características de investimento em ativos digitais (criptomoedas e tokens) diferem das características de investimento em moedas, commodities ou valores mobiliários tradicionais. Investir e/ou negociar ativos digitais envolve diversos riscos e pode não ser adequado para todas as categorias de investidores. Em função disto, os Regulamentos dos fundos com exposição a ativos digitais, mesmo que indiretamente, adicionam ao Capítulo de Risco 27 (vinte e sete) fatores de riscos específicos relativos a criptomoedas e tokens, que devem ser lidos atentamente pelos investidores antes de investirem. Para mais informações sobre a Taxa do CDI utilizada neste material, consultar o site www.b3.com.br.

B2V CRYPTO 100 FIM - IE (CNPJ: 29.236.318/0001-58): Data início 22/12/2017. Público-alvo: Investidores Profissionais. O objetivo do fundo é superar consistentemente o CDI no longo prazo. Em razão do público-alvo, o fundo fica dispensado da apresentação da Lâmina de Informações Essenciais.

B2V CRYPTO 40 FIM (CNPJ: 42.870.532/0001-20): Data início 18/10/2021. Público-alvo: Investidores Qualificados. O objetivo do fundo é superar consistentemente o CDI no longo prazo. A lâmina de informações essenciais encontra-se disponível no site do administrador.

B2V CRYPTO 20 FIM (CNPJ: 21.065.857/0001-60): Data início 29/10/2018. Público-alvo: geral. O objetivo do fundo é superar consistentemente o CDI no longo prazo. A lâmina de informações essenciais encontra-se disponível no site do administrador.

A Administração e Custódia dos fundos é feita por BNY MELLON SERVIÇOS FINANCEIROS DISTRIBUIDORA DE TÍTULOS E VALORES MOBILIÁRIOS SA, CNPJ: 02.201.501/0001-61, com sede na Av. Presidente Wilson, nº 231, 11º andar, Rio de Janeiro/RJ. Fone: (11) 2172-2628. SAC: sac@bnymellon.com.br ou 0800 725 3219. Ouvidoria: ouvidoria@bnymellon.com.br ou 0800 021 9512. Site: www.bnymellon.com.br.

A Gestão dos fundos é feita por B2V CRYPTO GESTORA DE RECURSOS LTDA., CNPJ 44.797.193/0001-29, com sede na Rua Iaiá, 77 · cj. 91, Itaim Bibi · São Paulo · SP CEP 04542-060, fone (11) 2780-0911, E-mail: contato@b2vcrypto.com.br Site: www.b2vcrypto.com.br.

Política de Investimentos

A política de investimento do Fundo consiste em investir preponderantemente em Criptomoedas e Tokens (conforme definido a seguir), por meio de ações classe B do portfólio "Crypto Segregated Account" do fundo "Genesis Block Fund Ltd", constituído e em funcionamento nas Ilhas Cayman ("Fundo Investido"). Criptomoedas e Tokens significa (a) todos os ativos digitais criados para funcionar como meio de troca que usem criptografia para tornar segura a transação e regular a criação de unidades, (b) todos os tokens digitais baseados no sistema blockchain, emitidos eletronicamente ou em formato padrão (smart contracts), usados como tokens de acesso que conferem benefícios a seus titulares, criado para representar ativos, e (c) todos os demais ativos eletrônicos transacionais sem intermediários (peer-to-peer) criados em um rede descentralizada que incluem Bitcoin, Litecoin, Ether, Ripple e tokens digitais emitidos no contexto de uma oferta inicial (inicial coin offerings).

Objetivo

O objetivo do Fundo é obter rentabilidade superior à taxa do Certificado de Depósito Interbancário - CDI a longo prazo. O Fundo poderá investir seus recursos não aplicados no Fundo Investido em quaisquer outros ativos financeiros permitidos pela regulamentação e legislação aplicáveis.

Público-alvo

O Fundo tem como público alvo exclusivamente investidores profissionais, conforme definição do Artigo 9º-A da Instrução CVM nº 539, de 13 de novembro de 2013 e alterações.

Rentabilidade (%)

PL Atual: R\$ 54.552,135 PL Médio 12 meses: R\$ 83.552,164	2025 Acum.	12 meses	24 meses	Desde início	2024								2025			
					Abr	Mai	Jun	Jul	Ago	Set	Out	Nov	Dez	Jan	Fev	Mar
B2V Crypto 100 FIM	-35.85%	-15.67%	88.31%	249.37%	-17.21%	23.21%	-6.18%	5.87%	-16.34%	3.56%	9.07%	41.11%	-2.69%	-0.70%	-27.31%	-11.13%
CDI	3.16%	11.76%	25.57%	76.32%	0.89%	0.83%	0.79%	0.91%	0.84%	0.84%	0.93%	0.88%	1.15%	1.07%	0.99%	1.07%

Aplicações e Resgates

Investimento inicial	R\$ 1.000,00
Movimentação mínima	R\$ 1.000,00
Saldo mínimo	R\$ 1.000,00
Aplicação	Diariamente, cotização dia seguinte
Resgate	Diariamente, cotização dia seguinte
Liquidação do resgate	4 dias úteis da cotização
Horário de movimentação	até 14 horas

Dados Bancários

Razão Social	B2V CRYPTO 100 FIM IE
CNPJ	29.236.318/0001-58
Banco	BNY Mellon (017)
Agência	0001
Conta Corrente	5383-0

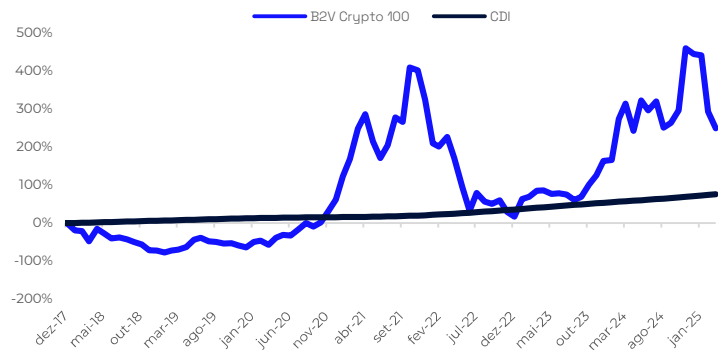
Informações Gerais

Início do fundo	22/12/2017
Gestor	B2V Crypto Gestora de Recursos Ltda.
Administrador e Custodiante	BNY Mellon
Auditor	KPMG
Classe CVM/ANBIMA	Multimercados
Tipo ANBIMA	Multimercados Investimento no Exterior (*)
Código ANBIMA	465194

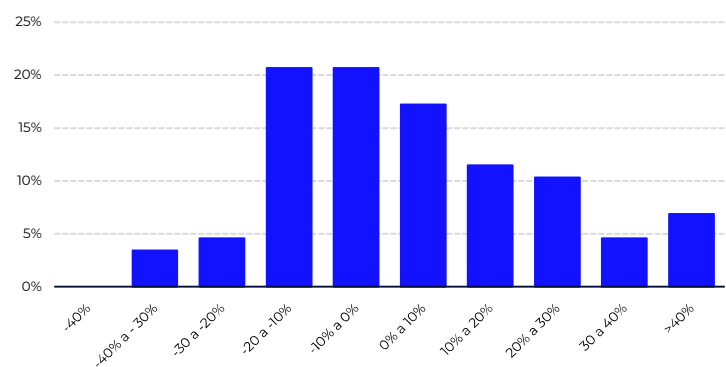
Remuneração

Benchmark	CDI
Taxa de administração	min.: 2,00% a.a.
Taxa de custódia	máx.: 0,04%
Taxa de performance	20% do excedente ao CDI com marca d'agua
Tributação	Longo Prazo

Rentabilidade Acumulada



Distribuição dos Retornos



Performance

Retorno ano	-35,85%
Melhor mês	61,16%
Pior mês	-34,26%
Meses positivos	45
Meses negativos	43
Meses acima Benchmark	42
Meses abaixo Benchmark	46

Política de Investimentos

A política de investimento do Fundo consiste em investir preponderantemente em Criptomoedas e Tokens (conforme definido a seguir), por meio de ações classe B do portfólio "Crypto Segregated Account" do fundo "Genesis Block Fund Ltd", constituído e em funcionamento nas Ilhas Cayman ("Fundo Investido"). Criptomoedas e Tokens significa (a) todos os ativos digitais criados para funcionar como meio de troca que usem criptografia para tornar segura a transação e regular a criação de unidades, (b) todos os tokens digitais baseados no sistema blockchain, emitidos eletronicamente ou em formato padrão (smart contracts), usados como tokens de acesso que confirmam benefícios a seus titulares, criado para representar ativos, e (c) todos os demais ativos eletrônicos transacionais sem intermediários (peer-to-peer) criados em um rede descentralizada que incluem Bitcoin, Litecoin, Ether, Ripple e tokens digitais emitidos no contexto de uma oferta inicial (inicial coin offerings).

Objetivo

O objetivo do Fundo é obter rentabilidade superior à taxa do Certificado de Depósito Interbancário - CDI a longo prazo. O Fundo poderá investir seus recursos não aplicados no Fundo Investido em quaisquer outros ativos financeiros permitidos pela regulamentação e legislação aplicáveis.

Público-alvo

O Fundo tem como público alvo exclusivamente investidores profissionais, conforme definição do Artigo 9º-A da Instrução CVM nº 539, de 13 de novembro de 2013 e alterações.

Rentabilidade (%)

PL Atual: R\$ 7,088,954 PL Médio 12 meses: R\$ 9,728,395	2025 Acum.	12 meses	24 meses	Desde início	2024										2025		
					Abr	Mai	Jun	Jul	Ago	Set	Out	Nov	Dez	Jan	Fev	Mar	
B2V Crypto 40 FIM	-14.69%	2.09%	48.83%	14.79%	-6.19%	8.98%	-2.09%	3.19%	-5.33%	2.13%	4.42%	15.34%	-0.50%	0.18%	-11.31%	-3.98%	
CDI	3.16%	11.76%	25.57%	48.03%	0.89%	0.83%	0.79%	0.91%	0.84%	0.84%	0.93%	0.88%	1.15%	1.07%	0.99%	1.07%	

Aplicações e Resgates

Investimento inicial	R\$ 100,00
Movimentação mínima	R\$ 100,00
Saldo mínimo	R\$ 100,00
Aplicação	Diariamente, cotização dia seguinte
Resgate	Diariamente, cotização dia seguinte
Liquidação do resgate	4 dias úteis da cotização
Horário de movimentação	até 14 horas

Dados Bancários

Razão Social	B2V CRYPTO 40 FIM
CNPJ	42.870.532/0001-20
Banco	BNY Mellon (017)
Agência	0001
Conta Corrente	5295-7

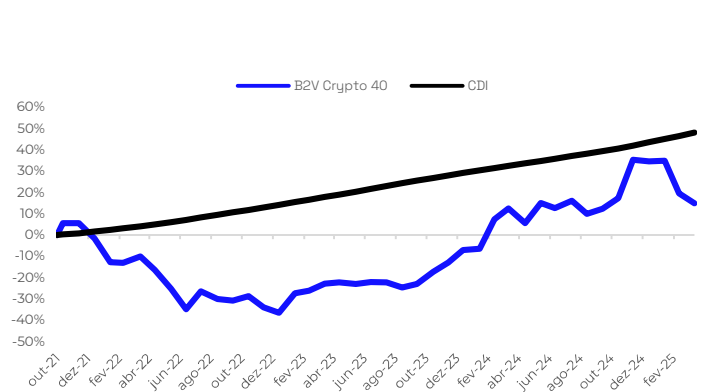
Informações Gerais

Início do fundo	18/10/2021
Gestor	B2V Crypto Gestora de Recursos Ltda.
Administrador e Custodiante	BNY Mellon
Auditor	KPMG
Classe CVM/ANBIMA	Multimercados
Tipo ANBIMA	Multimercados Estratégia Específica (*)
Código ANBIMA	617611

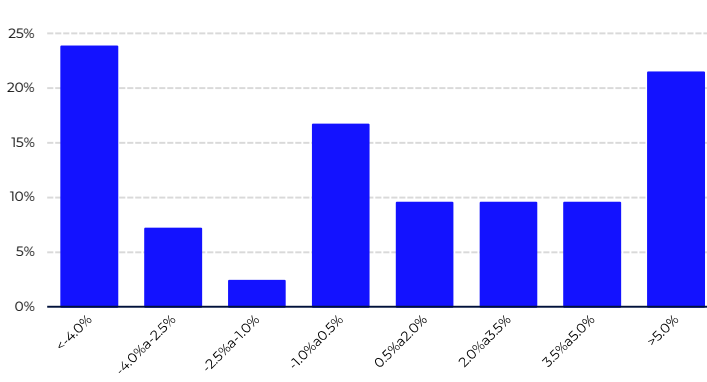
Remuneração

Benchmark	CDI
Taxa de administração	min.: 1,75% a.a.
Taxa de custódia	máx.: 0,04%
Taxa de performance	20% do excedente ao CDI com marca d'agua
Tributação	Longo Prazo

Rentabilidade Acumulada



Distribuição dos Retornos



Performance

Retorno ano	-14,69%
Melhor mês	15,34%
Pior mês	-12,77%
Meses positivos	21
Meses negativos	21
Meses acima Benchmark	18
Meses abaixo Benchmark	24

Leia a lâmina de informações essenciais e o regulamento antes de investir. Rentabilidade obtida no passado não representa garantia de rentabilidade futura. A rentabilidade divulgada não é líquida de impostos. Fundos de investimento não contam com a garantia do Administrador do Fundo, do Gestor da carteira, de qualquer mecanismo de seguro, ou ainda, do Fundo Garantidor de Crédito - FGC. Este fundo de cotas aplica em fundo de investimento que pode utilizar estratégias com derivativos como parte integrante de sua política de investimento. Tais estratégias, da forma como são adotadas, podem resultar em significativas perdas patrimoniais para seus cotistas, podendo inclusive acarretar perdas superiores ao capital aplicado e a consequente obrigação do cotista de aportar recursos adicionais para cobrir o prejuízo do fundo. Mais informações sobre o índice CDI utilizado, podem ser obtidas no endereço www.b3.com.br. A Administração e Custódia é feita por BNY MELLON SERVIÇOS FINANCEIROS DISTRIBUIDORA DE TÍTULOS E VALORES MOBILIÁRIOS S.A. CNPJ: 02.201.501/0001-61, com sede na Av. Presidente Wilson, nº 231, 11º andar, Rio de Janeiro/RJ. Fone: (11) 2172-2628 - SAC: sac@bnymellon.com.br ou 0800 725 3219. Ouvidoria: ouvidoria@bnymellon.com.br ou 0800 021 9512. A gestão é feita por B2V Crypto Gestora de Recursos Ltda., CNPJ: 44.797.193/0001-29, Rua Iaiá, 77 - cj. 91, São Paulo - SP, CEP 04542-060. Fone: (11) 2780-0911, e-mail: contato@b2vcrypto.com.br, site: www.b2vcrypto.com.br. A B2V não comercializa nem distribui quotas de fundos de investimento ou qualquer outro ativo financeiro. Consulte a lista de distribuidores no site da Gestora. (*) Descrição do Tipo ANBIMA - Multimercados Investimento do Exterior: Fundos que investem em ativos financeiros no exterior em parcela superior a 40% do patrimônio líquido. Estes fundos seguem o disposto no art. 101 da Instrução nº 555 da CVM.



Política de Investimentos

A política de investimento do Fundo consiste em investir preponderantemente em Criptomoedas e Tokens (conforme definido a seguir), por meio de ações classe B do portfólio "Crypto Segregated Account" do fundo "Genesis Block Fund Ltd", constituído e em funcionamento nas Ilhas Cayman ("Fundo Investido"). Criptomoedas e Tokens significa (a) todos os ativos digitais criados para funcionar como meio de troca que usem criptografia para tornar segura a transação e regular a criação de unidades, (b) todos os tokens digitais baseados no sistema blockchain, emitidos eletronicamente ou em formato padrão (smart contracts), usados como tokens de acesso que conferem benefícios a seus titulares, criado para representar ativos, e (c) todos os demais ativos eletrônicos transacionais sem intermediários (peer-to-peer) criados em um rede descentralizada que incluem Bitcoin, Litecoin, Ether, Ripple e tokens digitais emitidos no contexto de uma oferta inicial (inicial coin offerings).

Objetivo

O objetivo do Fundo é obter rentabilidade superior à taxa do Certificado de Depósito Interbancário - CDI a longo prazo. O Fundo poderá investir seus recursos não aplicados no Fundo Investido em quaisquer outros ativos financeiros permitidos pela regulamentação e legislação aplicáveis.

Público-alvo

O Fundo tem como público alvo exclusivamente investidores profissionais, conforme definição do Artigo 9º-A da Instrução CVM nº 539, de 13 de novembro de 2013 e alterações.

Rentabilidade (%)

PL Atual: R\$ 9,844,559 PL Médio 12 meses: R\$ 11,208,466	2025 Acum.	12 meses	24 meses	Desde início	2024										2025		
					Abr	Mai	Jun	Jul	Ago	Set	Out	Nov	Dez	Jan	Fev	Mar	
B2V Crypto 20 FIM	-6.12%	6.32%	36.84%	144.97%	-3.13%	5.26%	-0.73%	2.03%	-2.64%	1.55%	2.33%	8.34%	0.04%	0.48%	-5.26%	-1.38%	
CDI	3.16%	11.76%	25.57%	67.32%	0.89%	0.83%	0.79%	0.91%	0.84%	0.84%	0.93%	0.88%	1.15%	1.07%	0.99%	1.07%	

Aplicações e Resgates

Investimento inicial	R\$ 1,00
Movimentação mínima	R\$ 1,00
Saldo mínimo	R\$ 1,00
Aplicação	Diariamente, cotização dia seguinte
Resgate	Diariamente, cotização dia seguinte
Liquidação do resgate	4 dias úteis da cotização
Horário de movimentação	até 14 horas

Dados Bancários

Razão Social	B2V CRYPTO 20 FIM
CNPJ	21.065.857/0001-60
Banco	BNY Mellon (017)
Agência	0001
Conta Corrente	5453-4

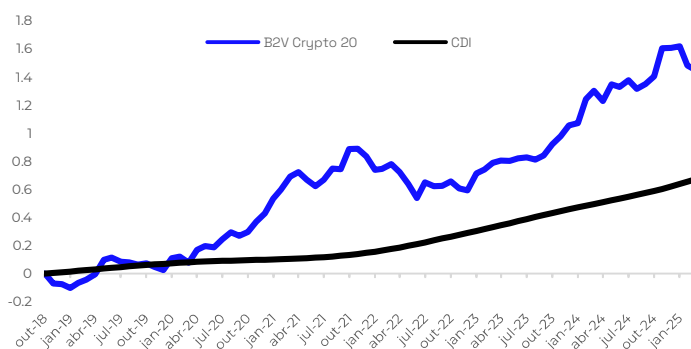
Informações Gerais

Início do fundo	29/10/2018
Gestor	B2V Crypto Gestora de Recursos Ltda.
Administrador e Custodiante	BNY Mellon
Auditor	KPMG
Classe CVM/ANBIMA	Multimercados
Tipo ANBIMA	Multimercados Estratégia Específica (*)
Código ANBIMA	480592

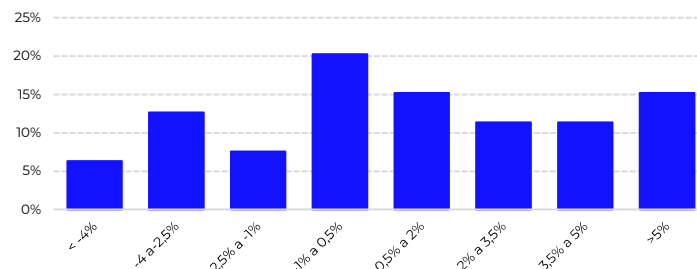
Remuneração

Benchmark	CDI
Taxa de administração	min.: 1,48% a.a.
Taxa de custódia	máx.: 0,04%
Taxa de performance	20% do excedente ao CDI com marca d'agua
Tributação	Longo Prazo

Rentabilidade Acumulada



Distribuição dos Retornos



Performance

Retorno ano	-6,12%
Melhor mês	10,17%
Pior mês	-7,09%
Meses positivos	48
Meses negativos	30
Meses acima Benchmark	39
Meses abaixo Benchmark	39