

The logo for B2V crypto, featuring the letters 'B2V' in a bold, stylized font followed by the word 'crypto' in a lowercase, sans-serif font. The entire logo is rendered in a light blue color against a dark blue background.

B2V crypto

The background of the page features a faint, light blue line chart with a jagged, upward-trending path. The chart is set against a dark blue background with a subtle grid pattern. The overall aesthetic is clean and modern, typical of a financial or data-related publication.

CARTA MENSAL

Julho 2025

COMENTÁRIOS DO GESTOR - JULHO 2025

No cenário macroeconômico, o Congresso dos EUA aprovou o "One Big Beautiful Bill Act", que deve adicionar cerca de US\$ 3 trilhões à dívida nacional na próxima década – o que foi interpretado como um fator positivo de longo prazo para ativos reais como o Bitcoin, que reagiu com alta. O *Non-Farm Payroll* (NFP) veio em 147 mil, acima das expectativas de 111 mil, levando a taxa de desemprego a 4,1%. Mais ameaças tarifárias de 30% a 50% foram enviadas à União Europeia, México, Brasil e outros países, mas não causaram efeitos negativos sobre ativos de risco, pois o mercado interpretou essas ações como táticas de negociação do presidente Trump. Com a aproximação de prazos importantes para definição de tarifas, o Japão foi a primeira grande economia a concordar com tarifas recíprocas de 15% com os EUA. A União Europeia seguiu pouco depois, com uma tarifa base de 15%, além de um acordo energético de US\$ 750 bilhões e US\$ 600 bilhões em investimentos diretos nos Estados Unidos. Circularam rumores de que o presidente do Federal Reserve, Jerome Powell, renunciaria, mas até o momento nada aconteceu. Pela quinta reunião consecutiva, o Fed manteve as taxas de juros inalteradas entre 4,25% a 4,50%, embora dois diretores tenham votado por um corte de 0,25%. O Banco do Japão também manteve sua taxa básica de juros em 0,50%, conforme esperado. A inflação ao consumidor nos EUA (CPI) ficou em 2,7%, em linha com as expectativas. O ouro teve um mês volátil, encerrando o mês a US\$ 3.347,00 (+1,2%).

O investidor [Ray Dalio](#), fundador da Bridgewater Associates, recomendou uma alocação de 15% em ouro e BTC como forma de proteger os investidores contra o endividamento crescente dos Estados Unidos. Também foi surpreendente ver o Bank of America Merrill Lynch divulgar um relatório de pesquisa com os maiores vencedores e perdedores entre classes de ativos no ano e colocar o BTC na categoria de câmbio (FX) como o ativo nº 1.

BofA GLOBAL RESEARCH

2025 Cross-Asset Winners & Losers

Table 8: 2025 YTD ranked returns
 Year-to-date cross asset returns in US dollar terms

Assets		Equities		Sectors		Fixed Income		FX vs. USD		Commodities	
1 Gold	25.7%	1 Greece Equities	70.0%	1 ACWI Banks	22.0%	1 European HY	16.8%	1 Bitcoin	18.2%	1 Platinum	53.3%
2 Europe Equities	25.4%	2 Spain Equities	47.3%	2 ACWI Industrials	17.7%	2 German Govt	12.2%	2 Swedish krona	16.4%	2 Gold	25.7%
3 UK Equities	19.8%	3 Korea Equities	39.6%	3 ACWI Financials	15.9%	3 UK Govt	10.2%	3 Swiss franc	14.2%	3 Silver	24.3%
4 EM Equities	16.3%	4 Italy Equities	39.5%	4 ACWI Utilities	13.3%	4 Non-US IG Government	9.2%	4 Euro	13.2%	4 Copper	11.3%
5 Pacific Rim Japan	14.4%	5 Germany Equities	38.4%	5 ACWI Telecoms	12.9%	5 EM Sovereign	7.3%	5 Norwegian krone	12.7%	5 Commodities	3.1%
6 Japan Equities	8.9%	6 Portugal Equities	35.8%	6 ACWI Materials	12.2%	6 US Corp HY	-4.6%	6 Taiwanese dollar	12.5%	6 Iron Ore	-4.0%
7 Investment Grade Bonds	7.4%	7 Mexico Equities	31.9%	7 ACWI Info Tech	10.4%	7 TIPS	4.4%	7 Mexican peso	11.8%	7 WTI Crude Oil	-4.7%
8 US Equities	7.3%	8 S. Africa Equities	31.1%	8 ACWI Consumer Staples	7.6%	8 CCC HY	-4.4%	8 Brazilian real	10.9%	8 Brent Crude Oil	-6.0%
9 EM Sovereign Bonds	7.3%	9 Brazil Equities	28.0%	9 ACWI BioTechnology	7.3%	9 EM Corporate	-4.3%	9 British pound	8.6%		
10 High Yield Bonds	7.0%	10 France Equities	24.4%	10 ACWI Energy	6.0%	10 BBB IG	-4.0%	10 Japanese yen	7.4%		
11 Government Bonds	6.4%	11 Switzerland Equities	22.2%	11 ACWI Real Estate	4.5%	11 US Corp IG	3.9%	11 NZ dollar	7.3%		
12 Industrial Metals	6.3%	12 Hong Kong Equities	21.3%	12 ACWI Healthcare	0.8%	12 US Mortgage Master	3.9%	12 Korean won	7.1%		
13 Oil	-4.7%	13 Singapore Equities	21.0%	13 ACWI Cons. Discretionary	0.0%	13 Japan Govt	3.6%	13 Singapore dollar	6.7%		
14 US Dollar	-10.1%	14 UK Equities	19.8%			14 Treasury Master	3.3%	14 South African rand	5.7%		
		15 China Equities	17.2%			15 2-year Treasury	2.5%	15 Australian dollar	5.6%		
		16 Canada Equities	15.8%			16 3-Month Treasury Bills	-2.2%	16 Canadian dollar	5.1%		
		17 Taiwan Equities	13.6%			17 30-year Treasury	0.9%	17 Chinese renminbi	1.2%		
		18 Australia Equities	11.4%					18 Indian rupee	-0.1%		
		19 Japan Equities	8.9%					19 Indonesian rupiah	-0.9%		
		20 US Equities	7.3%					20 Turkish lira	-11.7%		
		21 India Equities	6.4%								
		22 Türkiye Equities	-4.8%								

Source: BofA Global Investment Strategy, Bloomberg, as of 9 July 2025.

BofA GLOBAL RESEARCH

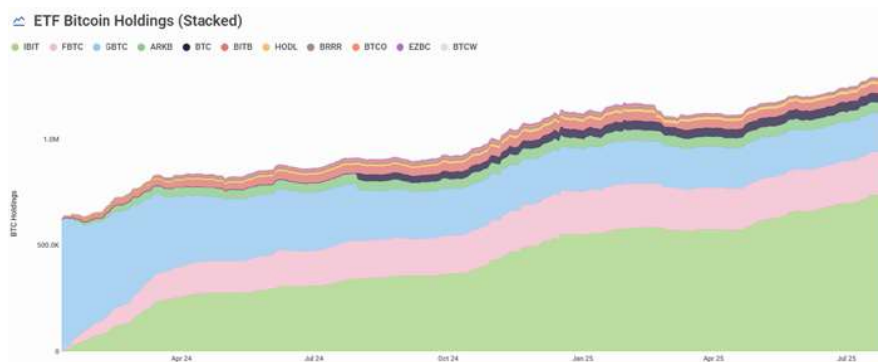
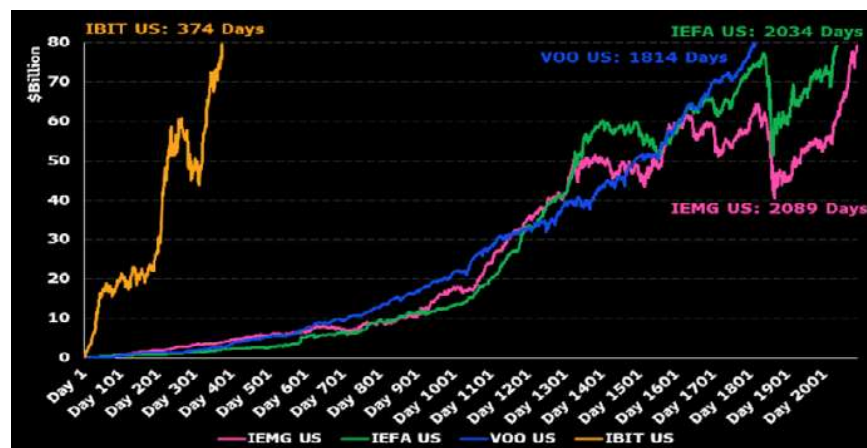
CENÁRIO DA CARTEIRA

A dominância do Bitcoin começou o mês em 64,4% e terminou em 61,0%.

O BTC iniciou o mês a US\$ 107.779 e foi negociado entre US\$ 105.405 e US\$ 123.231, fechando em US\$ 116.802, alta de +8,37%. O Genesis Block Fund teve uma alta de +24,98% em julho.

Os ETFs de BTC e ETH spot continuaram recebendo fortes entradas, com alguns dias registrando mais de US\$ 1 bilhão de aportes em BTC, além de entradas consistentes em ETH. A SEC aprovou a criação e o resgate em espécie para ETFs de Bitcoin spot. Fidelity e BlackRock alteraram seus contratos fiduciários para permitir criações e resgates em espécie nos ETFs de BTC spot, e agora aguardam aprovação regulatória.

Com mais de 740 mil BTCs sob gestão, é impressionante ver o IBIT ultrapassar US\$ 80 bilhões em ativos sob gestão (AUM) em menos de 18 meses desde o lançamento – aproximadamente 5 vezes mais rápido que o recorde anterior para atingir esse marco. Trata-se do 3º ETF que mais gera receita para a BlackRock entre seus 1.197 fundos – impressionante para um produto tão novo.



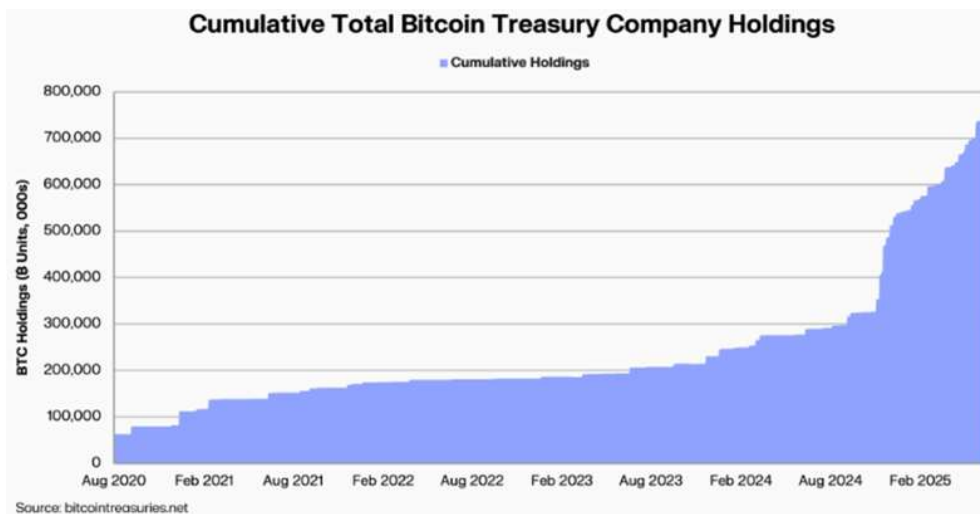
O início de julho foi extremamente calmo até o dia 10, quando o BTC finalmente rompeu os US\$ 112 mil e encerrou dois meses de movimento lateral.



Um impulso adicional, especialmente nas altcoins, ocorreu após a histórica “Semana Cripto” em Washington, D.C., que aprovou três importantes leis (mais detalhes abaixo na parte regulatória), sendo que o Genius Act já foi sancionado. Isso impulsionou o ETH, que teve uma performance fantástica no mês, à medida que a maior clareza regulatória abre caminho para o aumento da emissão de stablecoins. Parabéns ao ETH, que também comemorou seu aniversário de 10 anos no dia 30 de julho. Reduzimos nossa já pequena posição em SOL para reforçar nossa posição em LINK, pois vemos a tese de RWA (Real World Assets) ganhando ainda mais força. Após a forte valorização do ETH em julho, reduzimos pela metade nossa posição comprada em ETH/BTC próximo ao fim do mês. Também aumentamos nossa exposição em MSTR contra BTC, antecipando uma possível inclusão da empresa no índice S&P500 e os potenciais grandes fluxos de entrada decorrentes de rebalanceamentos passivos. A MSTR teve performance inferior ao BTC (-0.6% vs. +8.4%) e seu BTC *yield* chegou a 25,00% no acumulado do ano. Nossos ativos com melhor performance foram ETH (+48,5%), seguidos por UNI (+31,5%) e SUI (+31,2%).

O [JPMorgan](#) anunciou uma parceria com a Coinbase para viabilizar negociações de ativos digitais – uma mudança radical vinda de Jamie Dimon. O banco francês [Natixis](#), com mais de US\$ 1,4 trilhão sob gestão, divulgou um relatório afirmando que o “BTC foi legitimado como uma classe de ativo” e que espera que mais empresas passem a considerá-lo um componente estratégico em suas gestões de tesouraria. A gigante japonesa [Mitsubishi](#), avaliada em US\$ 300 bilhões, anunciou que vai adicionar funcionalidades de negociação de Bitcoin em seu aplicativo de pontos de recompensa, que conta com 100 milhões de usuários. Um analista do Citibank também escreveu que “o bitcoin tem um histórico comprovado como reserva de valor” e que “o vemos como um ativo de reserva”. A gestora Calamos, com US\$ 40 bilhões sob gestão, recomendou uma alocação de 10% em BTC nos portfólios, substituindo parte da alocação em ações e ouro.

O número de empresas listadas com BTC em seus balanços continua crescendo (160 atualmente) e estão acumulando BTC como nunca se viu antes. Um movimento semelhante começa a acontecer com o ETH, com alguns grandes players já envolvidos.



CENÁRIO TECNOLÓGICO

No lado tecnológico, Jack Dorsey (fundador original do Twitter, agora X) anunciou seu novo projeto chamado [Bitchat](#), que “oferece comunicação efêmera e criptografada sem depender da infraestrutura da internet, tornando-o resiliente a interrupções de rede e censura”. A tecnologia segue os princípios do blockchain – descentralizada e *peer-to-peer* – para eliminar intermediários, devolver o poder aos usuários e funciona offline.

CENÁRIO REGULATÓRIO

No campo regulatório, entre os dias 14 e 18 de julho, ocorreu nos EUA a chamada “semana cripto”, com debates intensos sobre três projetos de lei importantes que, ao final, foram aprovados com ampla maioria bipartidária: 1. [Digital Asset Market Clarity Act](#) (Lei de Esclarecimento para o Mercado de Ativos Digitais); 2. [Anti-CBDC Surveillance State Act](#) (Lei Contra o Estado de Vigilância via Moeda Digital de Banco Central) e 3. [Genius Act](#). Outro avanço relevante foi a publicação de uma nova diretriz do OCC (Escritório do Controlador da Moeda) em conjunto com o Fed e a FDIC (Corporação Federal de Seguro de Depósitos), permitindo que os bancos prestem serviços de custódia de ativos digitais para seus clientes. Por fim, foi divulgado o aguardado [Relatório de Políticas sobre Criptoativos](#), pouco mais de seis meses após Trump assinar a ordem executiva que criou um grupo de trabalho sobre ativos digitais.

PERFORMANCE DOS FUNDOS - JULHO 2025

B2V Crypto 100: +27,50%

B2V Crypto 40: +10,40%

B2V Crypto 20: +1,28%

ANÚNCIOS RECENTES

- A [Strategy](#) comprou 4.225 BTC por US\$ 473 milhões, depois mais 6.220 por US\$ 740 milhões, e então mais 21.021 por US\$ 2,5 bilhões, totalizando agora 628.791 Bitcoins.
- A gigante das stablecoins [Circle](#) quer se tornar seu próprio banco, solicitou uma licença de confiança nacional (National Trust License).
- O [Standard Chartered](#) lançou negociação à vista de BTC e ETH para clientes institucionais.
- [Goldman Sachs e BNY Mellon](#) unem forças para transformar o mercado de fundos monetários de US\$ 7,1 trilhões com tokens digitais.
- [JPMorgan](#) estuda a concessão de empréstimos com garantia em BTC e ETH, segundo o Financial Times.
- O CEO do [Citigroup](#) afirmou que o banco considera emitir sua própria stablecoin.
- O [CEO da Charles Schwab](#) disse que a negociação de criptoativos está chegando em breve e competirá com a Coinbase.
- O [Deutsche Bank](#) planeja lançar um serviço de custódia de criptoativos em 2026.
- O [PNC Bank](#) firmou parceria com a Coinbase para avançar em soluções de ativos digitais e expandir serviços bancários.
- O [PayPal](#) impulsiona pagamentos com cripto para o *mainstream*, reduzindo custos e expandindo o comércio global.
- [Trump](#) pretende abrir o mercado de aposentadoria dos EUA (401(k) e IRA) para investimentos em criptoativos.
- A empresa BTC Standard Treasury abrirá capital por meio de combinação de negócios com a [Cantor Equity Partners I, Inc.](#)
- A [Robinhood](#) lança sua L2, ações tokenizadas e futuros perpétuos para usuários da União Europeia.
- A Block Inc, de Jack Dorsey (centrada em BTC), entrará no [Índice S&P 500](#).
- A [wallet da Coinbase](#) passa a se chamar Base App em grande reformulação de marca.
- A [Animoca](#) investe US\$ 100 milhões em BTC na empresa DayDayCook.
- O banco estatal alemão [NRW.BANK](#) emite um título (bond) de €100 milhões em blockchain na Polygon.
- A [Emirates Airlines](#), de Dubai, assinou acordo preliminar para aceitar cripto como forma de pagamento.
- [Elon Musk](#) confirma que o novo partido político "America Party" apoiará o BTC e acredita que as moedas fiduciárias são "um caso perdido".
- A [eToro](#) expande negociações para 24 horas por dia, 5 dias por semana, e planeja ações tokenizadas na rede Ethereum.
- A [FTX](#) iniciará a próxima rodada de pagamentos a credores em 30 de setembro.
- A corretora de luxo [Christie's International Real Estate](#) passa a permitir que compradores paguem com cripto.
- A [Kraken](#) pretende levantar US\$ 500 milhões com uma avaliação de US\$ 15 bilhões antes de seu IPO em 2026.

RETORNOS MENSAIS ESTIMADOS

		Jan	Feb	Mar	Apr	May	Jun	Jul	Aug	Sept	Oct	Nov	Dec	YTD	Since Fund Inception
2018	Genesis Class B	-15.9%	-5.0%	-37.3%	57.5%	-20.1%	-20.3%	7.7%	-17.1%	-9.0%	-7.8%	-38.1%	-3.5%	-77.50%	
2019	Genesis Class B	-11.3%	17.7%	7.4%	20.7%	58.8%	12.5%	-13.2%	-11.9%	-9.4%	7.3%	-16.4%	-8.6%	37.57%	
2020	Genesis Class B	33.6%	1.2%	-31.5%	39.6%	14.2%	-3.3%	34.3%	18.7%	-12.7%	10.7%	46.1%	32.3%	325.82%	
2021	Genesis Class B	38.5%	25.5%	32.5%	18.5%	-18.8%	-13.0%	13.2%	28.8%	-9.3%	44.3%	-1.0%	-18.1%	198.37%	
2022	Genesis Class B	-24.0%	10.0%	9.0%	-20.1%	-25.0%	-39.2%	38.3%	-12.7%	-7.8%	9.2%	-19.2%	-8.5%	-70.17%	
2023	Genesis Class B	43.8%	1.7%	13.0%	2.0%	-6.9%	7.1%	0.0%	-11.7%	3.6%	18.7%	15.7%	19.7%	152.96%	
2024	Genesis Class B	-1.8%	44.2%	12.2%	-21.6%	24.8%	-12.2%	4.6%	-16.8%	8.0%	3.4%	41.9%	-5.3%	78.11%	
2025	Genesis Class B	5.6%	-27.8%	-9.5%	9.4%	18.6%	-0.2%	25.0%						11.65%	490.28%
2018	BGCI	-15.8%	-10.7%	-43.5%	60.9%	-20.4%	-28.5%	13.7%	-21.7%	-0.2%	-12.2%	-36.8%	-1.7%	-81.14%	
2019	BGCI	-11.8%	15.5%	5.9%	13.4%	58.1%	17.2%	-24.2%	-16.1%	-6.2%	10.6%	-17.4%	-13.3%	7.08%	
2020	BGCI	40.3%	1.8%	-31.0%	35.9%	0.2%	-3.7%	39.5%	11.2%	-14.7%	14.6%	62.4%	18.5%	276.70%	
2021	BGCI	42.4%	21.9%	25.7%	28.7%	-24.2%	-10.5%	7.6%	28.8%	-11.3%	40.1%	-0.4%	-22.6%	153.38%	
2022	BGCI	-22.4%	4.0%	13.9%	-19.6%	-28.6%	-39.4%	43.8%	-13.0%	-7.2%	8.1%	-18.0%	-9.5%	-70.19%	
2023	BGCI	42.1%	0.3%	12.0%	1.8%	-6.1%	2.5%	-0.6%	-13.7%	1.8%	20.1%	18.2%	23.6%	139.56%	
2024	BGCI	-3.0%	42.8%	13.6%	-22.2%	22.8%	-12.8%	4.9%	-17.8%	8.0%	3.3%	44.6%	-9.0%	65.95%	
2025	BGCI	6.4%	-27.4%	-11.6%	8.4%	21.6%	-2.0%	26.1%						11.27%	154.28%
2018	B2V Crypto 100	-19.2%	-1.8%	-33.7%	61.2%	-14.1%	-17.6%	4.5%	-8.6%	-11.6%	-13.8%	-34.3%	-3.4%	-72.27%	
2019	B2V Crypto 100	-15.7%	18.4%	10.6%	20.9%	52.8%	8.7%	-14.6%	-3.6%	-8.8%	2.9%	-12.0%	-12.9%	31.28%	
2020	B2V Crypto 100	40.1%	6.1%	-20.5%	43.2%	11.8%	-2.1%	23.5%	20.5%	-9.0%	11.4%	28.1%	23.8%	343.00%	
2121	B2V Crypto 100	38.1%	20.6%	29.7%	10.8%	-18.5%	-13.9%	12.4%	24.1%	-3.1%	39.1%	-1.5%	-15.5%	162.60%	
2022	B2V Crypto 100	-26.9%	-2.7%	8.3%	-17.0%	-28.0%	-32.1%	35.8%	-12.8%	-3.8%	5.9%	-18.6%	-9.8%	-72.34%	
2023	B2V Crypto 100	39.4%	3.6%	9.5%	0.3%	-5.1%	1.1%	-1.7%	-8.4%	5.0%	19.1%	12.3%	16.6%	124.88%	
2024	B2V Crypto 100	0.7%	40.6%	10.9%	-17.2%	23.2%	-6.2%	5.9%	-16.3%	3.6%	9.1%	41.1%	-2.7%	106.52%	
2025	B2V Crypto 100	-0.7%	-27.3%	-11.1%	7.7%	19.3%	-4.9%	27.5%						-0.03%	444.50%
2021	B2V Crypto 40										5.6%	0.0%	-6.8%	-1.66%	
2022	B2V Crypto 40	-11.2%	-0.5%	3.5%	-7.1%	-10.6%	-12.8%	12.9%	-5.0%	-1.0%	2.9%	-7.4%	-3.9%	-35.49%	
2023	B2V Crypto 40	14.4%	1.8%	4.4%	0.8%	-0.8%	1.1%	-0.2%	-3.1%	2.2%	7.6%	5.3%	6.6%	46.44%	
2024	B2V Crypto 40	0.7%	14.7%	4.8%	-6.2%	9.0%	-2.1%	3.2%	-5.3%	2.1%	4.4%	15.3%	-0.5%	44.82%	
2025	B2V Crypto 40	0.2%	-11.3%	-4.0%	4.0%	6.7%	-0.9%	10.4%						3.50%	39.26%
2018	B2V Crypto 20											-7.1%	-0.5%	-7.53%	
2019	B2V Crypto 20	-2.9%	4.1%	2.4%	4.1%	10.2%	1.6%	-2.8%	-0.4%	-1.5%	0.9%	-2.2%	-2.4%	10.80%	
2020	B2V Crypto 20	8.3%	1.1%	-3.7%	8.3%	2.5%	-0.8%	4.8%	4.0%	-1.8%	2.1%	5.5%	4.5%	39.61%	
2021	B2V Crypto 20	7.3%	4.1%	5.8%	2.0%	-3.3%	-2.7%	2.8%	4.9%	-0.3%	8.3%	0.1%	-2.9%	28.35%	
2022	B2V Crypto 20	-5.2%	0.4%	1.9%	-3.1%	-5.0%	-6.1%	7.3%	-1.7%	0.2%	2.0%	-3.1%	-0.8%	-13.12%	
2023	B2V Crypto 20	7.5%	1.6%	2.8%	0.9%	-0.1%	1.0%	0.4%	-0.9%	1.7%	4.4%	3.0%	3.8%	28.96%	
2024	B2V Crypto 20	0.8%	8.3%	2.6%	-3.1%	5.3%	-0.7%	2.0%	-2.6%	1.5%	2.3%	8.3%	0.0%	26.86%	
2025	B2V Crypto 20	0.5%	-5.3%	-1.4%	2.5%	3.8%	0.1%	5.7%						5.69%	175.48%
2018	CDI	0.58%	0.46%	0.53%	0.52%	0.52%	0.52%	0.54%	0.57%	0.47%	0.54%	0.49%	0.49%	6.42%	
2019	CDI	0.54%	0.49%	0.47%	0.52%	0.54%	0.47%	0.57%	0.50%	0.47%	0.48%	0.40%	0.36%	5.97%	
2020	CDI	0.38%	0.29%	0.34%	0.28%	0.24%	0.21%	0.19%	0.16%	0.16%	0.16%	0.15%	0.16%	2.76%	
2021	CDI	0.15%	0.13%	0.20%	0.21%	0.27%	0.30%	0.36%	0.43%	0.44%	0.48%	0.59%	0.77%	4.41%	
2022	CDI	0.73%	0.76%	0.93%	0.83%	1.03%	1.02%	1.03%	1.17%	1.07%	1.02%	1.02%	1.12%	12.39%	
2023	CDI	1.12%	0.92%	1.17%	0.92%	1.12%	1.07%	1.07%	1.14%	0.97%	1.00%	0.92%	0.89%	13.05%	
2024	CDI	0.97%	0.80%	0.83%	0.89%	0.83%	0.79%	0.91%	0.87%	0.84%	0.93%	0.79%	0.93%	10.88%	
2025	CDI	1.01%	0.99%	0.96%	1.06%	1.14%	1.10%	1.28%						7.78%	83.95%

Os retornos demonstrados acima do índice Bloomberg Galaxy Crypto Index (BGCI) são meramente uma referência econômica comparativa e não devem ser considerados meta de retorno para o fundo, tampouco um parâmetro para se aplicar performance sobre ele. Note que (i) A performance do Genesis Class B acima, é bruta de taxa de administração e performance (ii) O índice do BGCI é divulgado às 16:30 EST e se referem aos dias úteis, que diferente da cota do Genesis que é divulgada às 16:00 EST sempre no último dia útil do mês.

B2V CRYPTO 100 FIM - IE - Público-alvo: Investidores Profissionais

Patrimônio Líquido	R\$ 74.925.726
Patrimônio Médio 12 meses	R\$ 82.730.172
Aplicação inicial	R\$ 1.000
Subscrição	Diariamente, cotização dia seguinte
Resgate	Diariamente, cotização dia seguinte
Liquidação	Após a cotização em 4 dias úteis
Taxa de administração	2% a.a.
Taxa de performance	20% do excedente do CDI com marca d'água
Tributação Alvo	Longo Prazo
Administrador/Custodiante	BNY Mellon
Distribuição	Azimut, Banco Itaú, BTG Pactual, BRE, Daycoval, e RB Invest.
Auditor	KPMG
Conselho Legal	Cepeda Advogados
Número ISIN	BR01OYCTF009
Classe ANBIMA	Multimercados
Tipo ANBIMA	Multimercados Investimentos no Exterior
Código ANBIMA	465194

B2V CRYPTO 40 FIM - Público-alvo: Investidores Qualificados

Patrimônio Líquido	R\$ 7.625.057
Patrimônio Médio 12 meses	R\$ 9.453.154
Aplicação inicial	R\$ 100
Subscrição	Diariamente, cotização dia seguinte
Resgate	Diariamente, cotização dia seguinte
Liquidação	Após a cotização em 4 dias úteis
Taxa de administração	1,75% a.a.
Taxa de performance	20% do excedente do CDI com marca d'água
Tributação Alvo	Longo Prazo
Administrador/Custodiante	BNY Mellon
Distribuição	Azimut, Banco Itaú, C6, Daycoval, BTG Pactual, MyCap, Porto Seguro, RB Invest., Warren.
Auditor	KPMG
Conselho Legal	Cepeda Advogados
Número ISIN	BR09ZDCTF002
Classe ANBIMA	Multimercados
Tipo ANBIMA	Multimercados Estratégia Específica
Código ANBIMA	617611

B2V CRYPTO 20 FIM - Público-alvo: Investidores em Geral

Patrimônio Líquido	R\$ 9.295.429
Patrimônio Médio 12 meses	R\$ 10.842.311
Aplicação inicial	R\$ 1
Subscrição	Diariamente, cotização dia seguinte
Resgate	Diariamente, cotização dia seguinte
Liquidação	Após a cotização em 4 dias úteis
Taxa de administração	1.48% a.a.
Taxa de performance	20% do excedente do CDI com marca d'água
Tributação Alvo	Longo Prazo
Administrator/Custodiante	BNY Mellon
Distribuição	Azimut, Itaú, BTG Pactual, C6, CM Capital, Daycoval, Genial, Guide, MyCap, Porto Seguro, RB Invest., Warren.
Auditor	KPMG
Conselho Legal	Cepeda Advogados
ISIN	BR026OCTF003
Classe ANBIMA	Multimercados
Tipo ANBIMA	Multimercados Estratégia Específica
Código ANBIMA	480592

AVISO OBRIGATÓRIO

O conteúdo deste material foi preparado pela B2V Crypto Gestora de Recursos Ltda (“B2V Crypto” ou “Gestora”), para o seu destinatário, para fins meramente informativos e não deve ser entendido como “relatório de análise”, nos termos da Instrução CVM 598, material promocional, solicitação de compra ou venda, oferta ou recomendação de qualquer ativo financeiro, ou investimento.

A B2V Crypto se reserva o direito de alterar qualquer informação mencionada neste material, a qualquer tempo, sem a necessidade de comunicação ou notificação prévia. A B2V Crypto não comercializa nem distribui quotas de fundos de investimento ou qualquer outro ativo financeiro. Consulte a lista de Distribuidores parceiras no site da Gestora.

Rentabilidade obtida no passado não representa garantia de resultados futuros. A rentabilidade não é líquida de impostos. O investimento em fundos não é garantido pelo Administrador ou por qualquer mecanismo, de seguro ou ainda pelo Fundo Garantidor de Crédito (FGC). Ao investidor é recomendada a leitura cuidadosa da lâmina de informações essenciais (quando disponíveis) e do Regulamento do fundo antes de tomar qualquer decisão de investimento. Fundos multimercados podem utilizar estratégias com derivativos como parte integrante de sua política de investimento. Tais estratégias, da forma como são adotadas, podem resultar em significativas perdas patrimoniais para seus cotistas, podendo inclusive acarretar perdas superiores ao capital aplicado e a consequente obrigação do cotista de aportar recursos adicionais para cobrir o prejuízo dos fundos.

Os fundos de criptoativos sob gestão da B2V Crypto investem diretamente no fundo Genesis Block Fund Ltd. (“Genesis” ou “Fundo”), no exterior, que por sua vez detém os ativos digitais. Portanto, os fundos disponíveis no Brasil, não possuem investimentos diretos em criptoativos. As informações relativas ao Genesis, disponíveis neste material, são meramente informativas, para tornar mais evidente os investimentos que os fundos locais realizam no exterior. De acordo com a política de investimento do Genesis, o Fundo não está disponível para investidores locais e não é comercializado por qualquer meio no Brasil. As características de investimento em ativos digitais (criptomoedas e tokens) diferem das características de investimento em moedas, commodities ou valores mobiliários tradicionais. Investir e/ou negociar ativos digitais envolve diversos riscos e pode não ser adequado para todas as categorias de investidores. Em função disto, os Regulamentos dos fundos com exposição a ativos digitais, mesmo que indiretamente, adicionam ao Capítulo de Risco 27 (vinte e sete) fatores de riscos específicos relativos a criptomoedas e tokens, que devem ser lidos atentamente pelos investidores antes de investirem. Para mais informações sobre a Taxa do CDI utilizada neste material, consultar o site www.b3.com.br.

B2V CRYPTO 100 FIM - IE (CNPJ: 29.236.318/0001-58): Data início 22/12/2017. Público-alvo: Investidores Profissionais. O objetivo do fundo é superar consistentemente o CDI no longo prazo. Em razão do público-alvo, o fundo fica dispensado da apresentação da Lâmina de Informações Essenciais.