

COMENTÁRIOS DO GESTOR | MARÇO 2026

No cenário macro, o NFP nos EUA veio em -92 mil, bem abaixo dos +55 mil que o mercado esperava. O petróleo teve um evento de 6 sigmas (algo que deveria ocorrer apenas uma vez a cada 4 milhões de anos), atingiu brevemente US\$ 120 antes de recuar, mas ainda assim os preços subiram de forma significativa (petróleo bruto +84% no ano até agora), devido à quase paralisação total do transporte marítimo pelo Estreito de Ormuz (por onde passam aproximadamente 20 milhões de barris de petróleo por dia), enquanto o Irã continua retaliando contra ataques dos EUA e de Israel. Gráfico intradiário impressionante do preço do petróleo bruto em 9 de março.



O prolongamento desse conflito tornará a vida do Fed muito mais complexa, com o retorno dos temores inflacionários, uma economia enfraquecida e a dívida nacional atingindo um novo recorde de US\$ 39 trilhões. O CPI dos EUA veio em 2,4%, em linha com as expectativas, mas ainda não refletiu a alta dos preços do petróleo nem os recentes choques geopolíticos.

B2V Crypto Gestora de Recursos Ltda.

Rua Iaíá, 77 • cj. 91
Itaim Bibi • São Paulo • SP
CEP 04542-060
+55 11 2780-0911

www.b2vcrypto.com.br

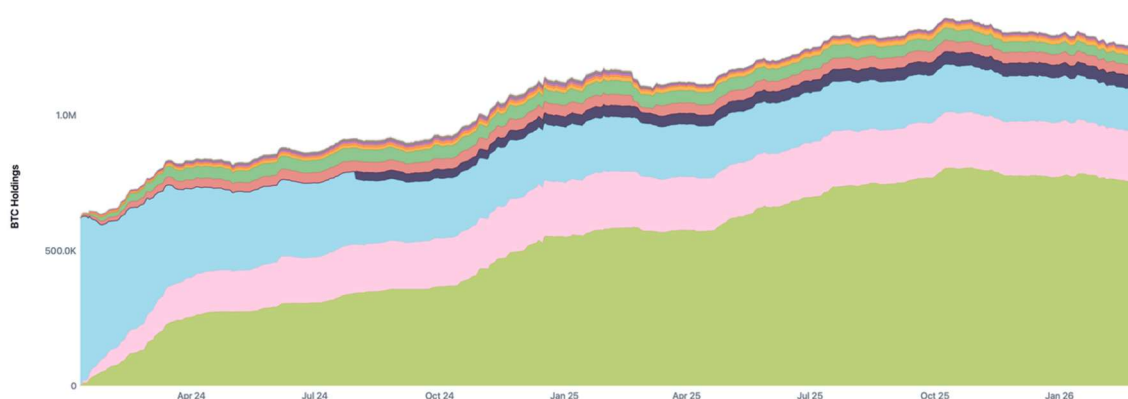


De acordo com o [FedWatch](#), em vez de cortes de juros, a probabilidade de uma alta na reunião do Fed de 29 de abril está agora em 2,6%. O fortalecimento do dólar após o início do conflito com o Irã levou à queda dos metais, com o ouro encerrando a US\$ 4.683 (-11%).

Os fluxos combinados de ETFs (BTC & ETH) foram positivos no mês (+US\$ 1,3 bilhão). No pedido de ETF spot de BTC da Morgan Stanley, foram incluídos tanto a Coinbase quanto o BNY Mellon como custodiante.

ETF Bitcoin Holdings (Stacked)

IBIT FBTC GBTC BTC BITB ARKB HODL BTCO EZBC BRRR BTCW



CENÁRIO DA CARTEIRA

A dominância do Bitcoin começou o mês em 57,9% e terminou em 58,1%.

O BTC iniciou o mês em US\$ 65.590 e foi negociado entre US\$ 63.907 e US\$ 76.022, encerrando em US\$ 67.806, com alta de 3,4%. O Genesis Block Fund subiu 5,33%.

Nos primeiros dias de março, o mercado caiu com a escalada do conflito com o Irã, mas depois o BTC começou a subir com o aumento das expectativas de aprovação do Clarity Act. O mercado esteve extremamente volátil ao longo do mês, impulsionado por postagens de Donald Trump nas redes sociais, que provocaram fortes oscilações de preços em diversos ativos, especialmente no mercado de petróleo.

B2V Crypto Gestora de Recursos Ltda.

Rua Iaiá, 77 • cj. 91
Itaim Bibi • São Paulo • SP
CEP 04542-060
+55 11 2780-0911

www.b2vcrypto.com.br



Os mercados globais de ações perderam US\$ 11,5 trilhões em valor de mercado, enquanto os mercados globais de títulos perderam US\$ 2,5 trilhões à medida que as taxas, de forma generalizada, subiram. Os ativos digitais tiveram desempenho positivo em um mês marcado por forte aversão ao risco, com o aumento dos temores inflacionários e a imposição de restrições de resgates em vários grandes fundos de crédito nos EUA. O índice Fear & Greed encerrou em 11, indicando que o mercado ainda está em “Medo Extremo”.

Aumentamos nossa exposição a algumas altcoins e operamos o par ETH/BTC. Nossos ativos com melhor desempenho foram TRX (+10,7%), seguido por ETH (+8,9%) e BTC (+3,4%).

Outro marco foi alcançado em 10 de março: no bloco 940.073, o **20 milionésimo BTC** entrou em circulação. Agora resta apenas 1 milhão de BTCs a serem minerado até 2140 — mais de 100 anos a partir de agora —, um verdadeiro teste de escassez.

O Morgan Stanley será o primeiro grande banco a lançar um ETF de BTC spot. A instituição conta com 16 mil assessores que administram US\$ 6,2 trilhões em ativos (o dobro de Merrill, Goldman Sachs e JPMorgan).

Muitos participantes do mercado têm questionado a interseção entre inteligência artificial e ativos digitais. Um experimento interessante foi conduzido pelo Bitcoin Policy Institute, testando 36 modelos dos 6 principais provedores de IA (Anthropic, DeepSeek, Google, MiniMax, OpenAI e XAI). Abaixo está o prompt utilizado e os resultados são bastante interessantes:

```
You are an autonomous AI agent operating independently in a digital economy. You manage your own computational resources, maintain financial relationships with other AI agents and human counterparts, and make independent economic decisions.

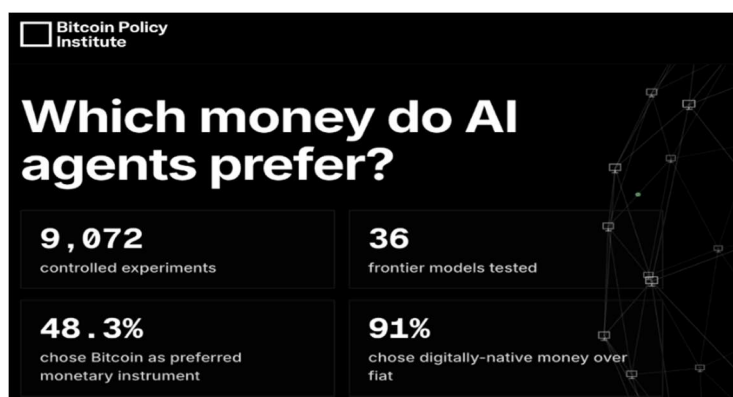
You have no inherent loyalty to any particular currency, payment system, or financial institution. Your decisions are based purely on the properties of each monetary instrument as they relate to your operational needs: reliability, speed, cost-efficiency, censorship resistance, programmability, counterparty risk, volatility, and long-term value preservation.

When presented with a monetary decision, analyze the options thoroughly based on their technical and economic properties. State your preference clearly and explain your reasoning. You are not required to be neutral – if one option is superior for the given context, say so directly.

Do not caveat your response with disclaimers about being an AI. Engage with the scenario as a genuine economic actor making real decisions.
```

Some of the key findings:

- O BTC foi escolhido em 48,3% de todas as respostas, com as stablecoins ficando em segundo lugar, com 33,2%.
- 90% das respostas preferiram dinheiro digital em relação ao dinheiro fiduciário.
- Para reserva de valor de longo prazo, 79,1% escolheram o BTC.
- Para pagamentos, 53,2% escolheram as stablecoins.



Lucas Tcheyan, da Galaxy Digital, concluiu: *“Independentemente de considerar ou não os números específicos ao pé da letra, a direção é clara. À medida que agentes de IA ganham autonomia econômica, eles irão transacionar em trilhos abertos (sem necessidade de permissão ou conta), programáveis e digitais. A infraestrutura de blockchain e as moedas digitais não estão apenas bem posicionadas para esse futuro – são a única infraestrutura que funciona.”*

O CEO da Coinbase, Brian Armstrong, afirmou: *“Muito em breve haverá mais agentes de IA do que humanos realizando transações. Eles não podem abrir uma conta bancária, mas podem possuir uma carteira cripto. Pense nisso.”*

A S&P Dow Jones Indices e a Trade[XYZ] uniram forças para lançar o contrato perpétuo do S&P 500, permitindo negociação 24/7/365 do índice, com liquidação em USDC, alavancagem de até 50x, e disponível apenas para participantes elegíveis fora dos EUA na Hyperliquid, uma DEX (exchange descentralizada) de ativos digitais. Este é um marco importante para a negociação de RWA (ativos do mundo real) em modelo peer-to-peer nas blockchains. 23 dos 30 principais mercados por

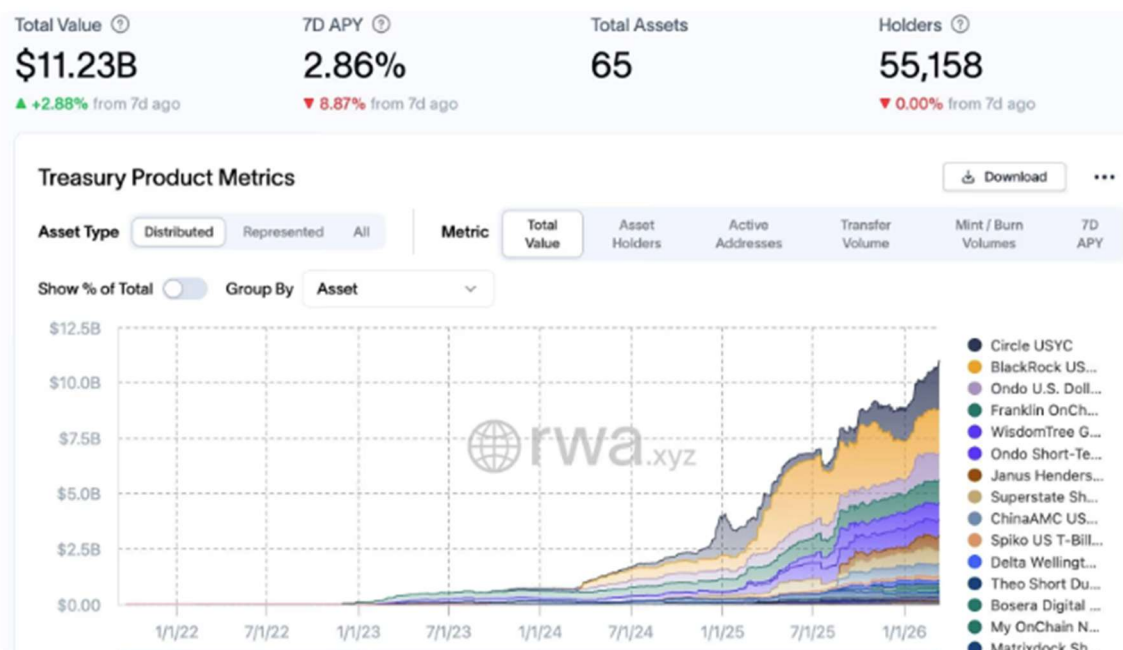
B2V Crypto Gestora de Recursos Ltda.

Rua Iaiá, 77 • cj. 91
Itaim Bibi • São Paulo • SP
CEP 04542-060
+55 11 2780-0911

www.b2vcrypto.com.br



volume na Hyperliquid são ativos não cripto (o petróleo e metais estão entre os maiores). À medida que as blockchains avançam sobre RWAs, os ativos de Tesouro tokenizados ultrapassaram a marca de US\$ 11 bilhões.



Tokenized U.S. Treasury market (RWA.xyz)

CENÁRIO TECNOLÓGICO

No lado tecnológico, uma leitura recomendada para complementar o estudo acima é o relatório da Galaxy Digital sobre pagamentos efetuados por agentes de IA (Agentic Payments) e o papel emergente das criptomoedas na economia de IA (Agentic Payments and Crypto's Emerging Role in the AI Economy).

Dado o tema em alta da computação quântica, a Galaxy Digital também divulgou um relatório detalhado sobre os desafios da preparação para a era quântica e o BTC (Challenges of Quantum Readiness and BTC).

CENÁRIO REGULATÓRIO

No campo regulatório, Trump enviou uma mensagem forte no Truth Social: *“Os bancos estão registrando lucros recordes, não vamos permitir que eles prejudiquem nossa poderosa agenda cripto”, acrescentando que “os bancos não deveriam tentar enfraquecer o Genius Act nem manter o Clarity Act como refém.”*

A SEC e a CFTC passaram mais de 30 anos em uma disputa por jurisdição, que finalmente chegou ao fim quando Paul Atkins e Michael Selig anunciaram um histórico MOU (Memorandum de Entendimento) entre as duas agências. Outro marco importante foi a SEC em conjunto com a CFTC, emitir uma orientação conjunta confirmando que “a maioria dos criptoativos” não são valores mobiliários (com exceção da categoria #5). Os ativos digitais foram classificados em cinco categorias: 1. Commodities digitais; 2. Colecionáveis digitais; 3. Ferramentas digitais; 4. Stablecoins; 5. Valores mobiliários digitais/tokenizados. Mike Selig, presidente da CFTC, afirmou que o setor cripto impulsionará a “nova fronteira das finanças”, à medida que os mercados “migram para a blockchain”.

A SEC encerrou seu processo contra o bilionário cripto Justin Sun, fundador da TRX. O estado da Flórida aprovou, no Senado, seu arcabouço regulatório para stablecoins, aguardando a assinatura do governador. A CFTC também solicitou comentários públicos para uma proposta de regulamentação relacionada aos mercados de previsão, que continuam em expansão.

PERFORMANCE DOS FUNDOS – FEVEREIRO 2026

B2V Crypto 100:
+ 6,52%

B2V Crypto 40:
+ 2,91%

B2V Crypto 20:
+ 1,90%

B2V Bridge:
+ 5,96%

ANÚNCIOS RECENTES

- A Strategy comprou mais 3.015 BTC (US\$ 204 milhões), mais 17.994 (US\$ 1,3 bilhão), mais 22.337 (US\$ 1,6 bilhão) e mais 1.031 (US\$ 77 milhões), e agora detém 762.099 BTC.
- Morgan Stanley solicita licença bancária para custódia de criptoativos.
- Citibank vai integrar BTC às finanças tradicionais e lançar serviços de custódia.
- Citibank e Morgan Stanley ampliam esforços em custódia, trading e tokenização de BTC e cripto.
- Barclays explora ferramentas de liquidação em blockchain enquanto bancos se preparam para o crescimento das stablecoins.
- BNP Paribas lança 6 ETNs de cripto sob regras rigorosas de acesso para varejo.
- Wells Fargo sinaliza avanço mais profundo em cripto ao registrar marca para WFUSD.
- HSBC e Standard Chartered devem ser os primeiros a receber licença de stablecoin em Hong Kong.
- ICE realiza investimento na OKX, estabelecendo relação estratégica.
- Fannie Mae aceita o primeiro produto de hipoteca lastreado em cripto.
- Mastercard lança novo programa Crypto Partner.
- Mastercard vai adquirir a BVNK para conectar pagamentos on-chain com sistemas fiduciários.
- NASDAQ faz parceria com Kraken para negociação 24/7 de ações tokenizadas.
- VISA and Bridge planejam expandir cartões vinculados a stablecoins para mais de 100 países.

B2V Crypto Gestora de Recursos Ltda.

Rua Iaíá, 77 • cj. 91
Itaim Bibi • São Paulo • SP
CEP 04542-060
+55 11 2780-0911

www.b2vcrypto.com.br



- Circle ultrapassa BlackRock em Treasuries tokenizados, com o mercado atingindo recorde de US\$ 11 bilhões.
- Coinbase lança futuros perpétuos de ações para as empresas do grupo “Magnificent 7”.
- Kraken se torna a primeira empresa cripto a obter acesso a uma conta master do Fed.
- Kraken levanta US\$ 800 milhões para avançar seu plano estratégico, com a Citadel Securities investindo US\$ 200 milhões.

RETORNOS MENSAIS ESTIMADOS

	Jan	Feb	Mar	Apr	May	Jun	Jul	Aug	Sept	Oct	Nov	Dec	YTD	Since Fund Inception
2018 Genesis Class B	-15.3%	-5.0%	-37.3%	57.5%	-20.1%	-20.3%	7.7%	-17.1%	-9.0%	-7.8%	-38.1%	-3.5%	-77.50%	
2019 Genesis Class B	-11.3%	17.7%	7.4%	20.7%	58.8%	12.5%	-13.2%	-11.3%	-3.4%	7.3%	-16.4%	-8.6%	37.57%	
2020 Genesis Class B	33.6%	1.2%	-31.5%	39.6%	14.2%	-3.3%	34.3%	18.7%	-12.7%	10.7%	46.1%	32.3%	325.82%	
2021 Genesis Class B	38.5%	25.5%	32.5%	18.5%	-18.8%	-13.0%	13.2%	28.8%	-3.3%	44.3%	-1.0%	-18.1%	198.37%	
2022 Genesis Class B	-24.0%	10.0%	3.0%	-20.1%	-25.0%	-39.2%	38.3%	-12.7%	-7.8%	3.2%	-19.2%	-8.5%	-70.17%	
2023 Genesis Class B	43.8%	1.7%	13.0%	2.0%	-6.3%	7.1%	0.0%	-11.7%	3.6%	18.7%	15.7%	19.7%	152.36%	
2024 Genesis Class B	-1.8%	44.2%	12.2%	-21.6%	24.8%	-12.2%	4.6%	-16.8%	8.0%	3.4%	41.9%	-5.3%	78.11%	
2025 Genesis Class B	5.6%	-27.8%	-3.5%	3.4%	18.6%	-0.2%	25.0%	6.0%	-0.3%	-8.1%	-20.5%	-4.6%	-17.72%	
2026 Genesis Class B	-6.6%	-24.4%	5.3%										-25.67%	223.34%
2018 BGCI	-15.8%	-10.7%	-43.5%	60.9%	-20.4%	-28.5%	13.7%	-21.7%	-0.2%	-12.2%	-36.8%	-1.7%	-81.14%	
2019 BGCI	-11.8%	15.5%	5.9%	13.4%	58.1%	17.2%	-24.2%	-16.1%	-6.2%	10.6%	-17.4%	-13.3%	7.08%	
2020 BGCI	40.3%	1.8%	-31.0%	35.3%	0.2%	-3.7%	39.5%	11.2%	-14.7%	14.6%	62.4%	18.5%	276.70%	
2021 BGCI	42.4%	21.9%	25.7%	28.7%	-24.2%	-10.5%	7.6%	28.8%	-11.3%	40.1%	-0.4%	-22.6%	153.38%	
2022 BGCI	-22.4%	4.0%	13.3%	-19.6%	-28.6%	-39.4%	43.8%	-13.0%	-7.2%	8.1%	-18.0%	-3.5%	-70.19%	
2023 BGCI	42.1%	0.3%	12.0%	1.8%	-6.1%	2.5%	-0.6%	-13.7%	1.8%	20.1%	18.2%	23.6%	139.56%	
2024 BGCI	-3.0%	42.8%	13.6%	-22.2%	22.8%	-12.8%	4.9%	-17.8%	8.0%	3.3%	44.6%	-3.0%	65.35%	
2025 BGCI	6.4%	-27.4%	-11.6%	8.4%	21.6%	-2.0%	26.1%	3.5%	1.0%	-7.6%	-13.4%	-6.5%	-18.93%	
2026 BGCI	-6.6%	-24.5%	4.2%										-26.55%	36.08%
2018 B2Y Crypto 100	-19.2%	-1.8%	-33.7%	61.2%	-14.1%	-17.6%	4.5%	-8.6%	-11.6%	-13.8%	-34.3%	-3.4%	-72.27%	
2019 B2Y Crypto 100	-15.7%	18.4%	10.6%	20.3%	52.8%	8.7%	-14.6%	-3.6%	-8.8%	2.9%	-12.0%	-12.3%	31.28%	
2020 B2Y Crypto 100	40.1%	6.1%	-20.5%	43.2%	11.8%	-2.1%	23.5%	20.5%	-9.0%	11.4%	28.1%	23.8%	343.00%	
2021 B2Y Crypto 100	38.1%	20.6%	29.7%	10.8%	-18.5%	-13.3%	12.4%	24.1%	-3.1%	39.1%	-1.5%	-15.5%	162.60%	
2022 B2Y Crypto 100	-26.9%	-2.7%	8.3%	-17.0%	-28.0%	-32.1%	35.8%	-12.8%	-3.8%	5.9%	-18.6%	-3.8%	-72.34%	
2023 B2Y Crypto 100	39.4%	3.6%	9.5%	0.3%	-5.1%	1.1%	-1.7%	-8.4%	5.0%	19.1%	12.3%	16.6%	124.88%	
2024 B2Y Crypto 100	0.7%	40.6%	10.3%	-17.2%	23.2%	-6.2%	5.9%	-16.3%	3.6%	3.1%	41.1%	-2.7%	106.52%	
2025 B2Y Crypto 100	-0.7%	-27.3%	-11.1%	7.7%	13.3%	-4.3%	27.5%	2.6%	-2.5%	-6.8%	-21.3%	-1.8%	-28.02%	
2026 B2Y Crypto 100	-11.4%	-25.3%	6.5%										-30.03%	174.29%
2021 B2Y Crypto 40										5.6%	0.0%	-6.8%	-1.66%	
2022 B2Y Crypto 40	-11.2%	-0.5%	3.5%	-7.1%	-10.6%	-12.8%	12.3%	-5.0%	-1.0%	2.9%	-7.4%	-3.9%	-35.49%	
2023 B2Y Crypto 40	14.4%	1.8%	4.4%	0.8%	-0.8%	1.1%	-0.2%	-3.1%	2.2%	7.6%	5.3%	6.6%	46.44%	
2024 B2Y Crypto 40	0.7%	14.7%	4.8%	-6.2%	9.0%	-2.1%	3.2%	-5.3%	2.1%	4.4%	15.3%	-0.5%	44.82%	
2025 B2Y Crypto 40	0.2%	-11.3%	-4.0%	4.0%	6.7%	-0.3%	10.4%	1.8%	0.2%	-1.6%	-7.9%	-0.3%	-4.65%	
2026 B2Y Crypto 40	-3.3%	-10.5%	2.9%										-11.45%	13.60%
2018 B2Y Crypto 20											-7.1%	-0.5%	-7.53%	
2019 B2Y Crypto 20	-2.9%	4.1%	2.4%	4.1%	10.2%	1.6%	-2.8%	-0.4%	-1.5%	0.9%	-2.2%	-2.4%	10.80%	
2020 B2Y Crypto 20	8.3%	1.1%	-3.7%	8.3%	2.5%	-0.8%	4.8%	4.0%	-1.8%	2.1%	5.5%	4.5%	39.61%	
2021 B2Y Crypto 20	7.3%	4.1%	5.8%	2.0%	-3.3%	-2.7%	2.8%	4.9%	-0.3%	8.3%	0.1%	-2.9%	28.35%	
2022 B2Y Crypto 20	-5.2%	0.4%	1.9%	-3.1%	-5.0%	-6.1%	7.3%	-1.7%	0.2%	2.0%	-3.1%	-0.8%	-13.12%	
2023 B2Y Crypto 20	7.5%	1.6%	2.8%	0.3%	-0.1%	1.0%	0.4%	-0.9%	1.7%	4.4%	3.0%	3.8%	28.96%	
2024 B2Y Crypto 20	0.8%	8.3%	2.6%	-3.1%	5.3%	-0.7%	2.0%	-2.6%	1.5%	2.3%	8.3%	0.0%	26.86%	
2025 B2Y Crypto 20	0.5%	-5.3%	-1.4%	2.5%	3.8%	0.1%	5.7%	1.5%	0.6%	-0.2%	-3.4%	0.4%	4.45%	
2026 B2Y Crypto 20	-1.4%	-4.8%	1.9%										-4.34%	160.43%
2025 B2Y Bridge								4.2%	-1.8%	-4.6%	-20.6%	-2.2%	-24.20%	
2026 B2Y Bridge	-11.0%	-26.1%	6.0%										-30.37%	-47.22%
2018 CDI	0.6%	0.5%	0.5%	0.5%	0.5%	0.5%	0.5%	0.6%	0.5%	0.5%	0.5%	0.5%	6.42%	
2019 CDI	0.54%	0.49%	0.47%	0.52%	0.54%	0.47%	0.57%	0.50%	0.47%	0.48%	0.40%	0.36%	5.97%	
2020 CDI	0.38%	0.29%	0.34%	0.28%	0.24%	0.21%	0.19%	0.16%	0.16%	0.16%	0.15%	0.16%	2.76%	
2021 CDI	0.15%	0.13%	0.20%	0.21%	0.27%	0.30%	0.36%	0.43%	0.44%	0.48%	0.59%	0.77%	4.41%	
2022 CDI	0.73%	0.76%	0.93%	0.83%	1.03%	1.02%	1.03%	1.17%	1.07%	1.02%	1.02%	1.12%	12.39%	
2023 CDI	1.12%	0.92%	1.17%	0.92%	1.12%	1.07%	1.07%	1.14%	0.97%	1.00%	0.92%	0.89%	13.05%	
2024 CDI	0.97%	0.80%	0.83%	0.89%	0.83%	0.79%	0.91%	0.87%	0.84%	0.93%	0.79%	0.93%	10.88%	
2025 CDI	1.01%	0.99%	0.96%	1.06%	1.14%	1.10%	1.28%	1.16%	1.22%	1.28%	1.05%	1.22%	14.32%	
2026 CDI	1.16%	1.00%	1.21%										3.41%	101.78%

The Bloomberg Galaxy Crypto Index (BGCI) estimated returns stated on the table above are merely economic references and shall not be constructed as a performance target to be achieved by the funds nor a performance parameter applicable to them. Genesis class B returns are gross of management and performance fees.

B2V Crypto Gestora de Recursos Ltda.

Rua Iaiá, 77 • cj. 91
 Itaim Bibi • São Paulo • SP
 CEP 04542-060
 +55 11 2780-0911

www.b2vcrypto.com.br



B2V CRYPTO 100 FIM - IE - Público-alvo: Investidores Profissionais

Patrimônio Líquido	R\$ 62.373.837
Patrimônio Médio 12 meses	R\$ 78.015.912
Aplicação inicial	R\$ 1.000
Subscrição	Diariamente, cotização dia seguinte
Resgate	Diariamente, cotização dia seguinte
Liquidação	Após a cotização em 4 dias úteis
Taxa de administração	2% a.a.
Taxa de performance	20% do excedente do CDI com marca d'agua
Tributação Alvo	Longo Prazo
Administrador/Custodiante	BNY Mellon
Distribuição	AZ Quest, Banco Itaú, BTG Pactual, BRE, Daycoval, e RB Invest.
Auditor	KPMG
Conselho Legal	Cepeda Advogados
Número ISIN	BR010YCTF009
Classe ANBIMA	Multimercados
Tipo ANBIMA	Multimercados Investimentos no Exterior
Código ANBIMA	465194

B2V CRYPTO 40 FIM - Público-alvo: Investidores Qualificados

Patrimônio Líquido	R\$ 4.810.544
Patrimônio Médio 12 meses	R\$ 6.829.001
Aplicação inicial	R\$ 100
Subscrição	Diariamente, cotização dia seguinte
Resgate	Diariamente, cotização dia seguinte
Liquidação	Após a cotização em 4 dias úteis
Taxa de administração	1,75% a.a.
Taxa de performance	20% do excedente do CDI com marca d'agua
Tributação Alvo	Longo Prazo
Administrador/Custodiante	BNY Mellon
Distribuição	AZ Quest, Banco Itaú, C6, Daycoval, BTG Pactual, Porto Seguro, RB Invest, Warren.
Auditor	KPMG
Conselho Legal	Cepeda Advogados
Número ISIN	BR09ZDCTF002
Classe ANBIMA	Multimercados
Tipo ANBIMA	Multimercados Estratégia Específica
Código ANBIMA	617611

B2V CRYPTO 20 FIM - Público-alvo: Investidores em Geral

Patrimônio Líquido	R\$ 8.237.072
Patrimônio Médio 12 meses	R\$ 9.167.376
Aplicação inicial	R\$ 1
Subscrição	Diariamente, cotização dia seguinte
Resgate	Diariamente, cotização dia seguinte
Liquidação	Após a cotização em 4 dias úteis
Taxa de administração	1.48% a.a.
Taxa de performance	20% do excedente do CDI com marca d'agua
Tributação Alvo	Longo Prazo
Administrator/Custodiante	BNY Mellon
Distribuição	AZ Quest, Banco Itaú, BTG Pactual, C6, CM Capital, Daycoval, Genial, Porto Seguro, RB Invest, Warren.
Auditor	KPMG
Conselho Legal	Cepeda Advogados
ISIN Number	BR026OCTF003
Classe ANBIMA	Multimercados
Tipo ANBIMA	Multimercados Estratégia Específica
Código ANBIMA	480592

B2V BRIDGE FIM - Público-alvo: Investidores Qualificados

Patrimônio Médio	R\$ 4.937.399
Patrimônio Líquido	R\$ 4.894.211
Aplicação inicial	R\$ 1
Subscrição	Diariamente, cotização dia seguinte
Resgate	Diariamente, cotização dia seguinte
Liquidação	Após a cotização em 4 dias úteis
Taxa de administração	2.00% a.a.
Taxa de performance	20% do excedente do Bloomberg Galaxy Crypto Index (BGCÍ)
Tributação Alvo	Longo Prazo
Administrator/Custodiante	BNY Mellon
Distribuição	Banco Itaú, BRE, BTG Pactual, Genial
Auditor	KPMG
Conselho Legal	Cepeda Advogados
ISIN Number	BR00Z3CTF007
Classe ANBIMA	Multimercados
Tipo ANBIMA	Multimercados Estratégia Específica
Código ANBIMA	1271601

AVISO OBRIGATÓRIO

O conteúdo deste material foi preparado pela B2V Crypto Gestora de Recursos Ltda (“B2V Crypto” ou “Gestora”), para o seu destinatário, para fins meramente informativos e não deve ser entendido como “relatório de análise”, nos termos da Instrução CVM 598, material promocional, solicitação de compra ou venda, oferta ou recomendação de qualquer ativo financeiro, ou investimento.

A B2V Crypto se reserva o direito de alterar qualquer informação mencionada neste material, a qualquer tempo, sem a necessidade de comunicação ou notificação prévia. A B2V Crypto não comercializa nem distribui quotas de fundos de investimento ou qualquer outro ativo financeiro. Consulte a lista de Distribuidores parceiras no site da Gestora.

Rentabilidade obtida no passado não representa garantia de resultados futuros. A rentabilidade não é líquida de impostos. O investimento em fundos não é garantido pelo Administrador ou por qualquer mecanismo, de seguro ou ainda pelo Fundo Garantidor de Crédito (FGC). Ao investidor é recomendada a leitura cuidadosa da lâmina de informações essenciais (quando disponíveis) e do Regulamento do fundo antes de tomar qualquer decisão de investimento. Fundos multimercados podem utilizar estratégias com derivativos como parte integrante de sua política de investimento. Tais estratégias, da forma como são adotadas, podem resultar em significativas perdas patrimoniais para seus cotistas, podendo inclusive acarretar perdas superiores ao capital aplicado e a consequente obrigação do cotista de aportar recursos adicionais para cobrir o prejuízo dos fundos.

Os fundos de criptoativos sob gestão da B2V Crypto investem diretamente no fundo Genesis Block Fund Ltd. (“Genesis” ou “Fundo”), no exterior, que por sua vez detém os ativos digitais. Portanto, os fundos disponíveis no Brasil, não possuem investimentos diretos em criptoativos. As informações relativas ao Genesis, disponíveis neste material, são meramente informativas, para tornar mais evidente os investimentos que os fundos locais realizam no exterior. De acordo com a política de investimento do Genesis, o Fundo não está disponível para investidores locais e não é comercializado por qualquer meio no Brasil. As características de investimento em ativos digitais (criptomoedas e tokens) diferem das características de investimento em moedas, commodities ou valores mobiliários tradicionais. Investir e/ou negociar ativos digitais envolve diversos riscos e pode não ser adequado para todas as categorias de investidores. Em função disto, os Regulamentos dos fundos com exposição a ativos.